


세계유산 명품도시

# 양산, 율로(YOLO) 퍼뜩 온나!



# Contents

세계유산 명품도시  
양산, 홀로(YOLO) 퍼뜩 온나!



## 세계유산 명품도시 양산

- 04 양산 지도
- 06 양산 여행 Tip
- 08 양산 교통
- 10 양산 축제
- 12 양산 야경&카페 여행
- 14 양산 꽃 여행
- 16 양산 길 여행
- 18 양산 촬영지
- 20 양산 쇼핑
- 22 양산 특산물
- 24 양산 여행 코스



## 천혜의 절경을 붙잡다

- 26 양산 8경 지도
- 28 제1경 통도사
- 30 제2경 천성산
- 32 제3경 내원사 계곡
- 34 제4경 흥룡폭포
- 36 제5경 배내골
- 38 제6경 천태산
- 40 제7경 오봉산 임경대
- 42 제8경 대운산 자연휴양림



## 도심 속 자연을 만나다

- 44 양산 물금읍, 동면, 양주동, 강서동, 소주동 인근 지도
- 46 황산공원
- 49 용화사 석조여래좌상
- 50 황산 배랑길, 양산타워
- 52 법기수원지, 법천사, 양산천 분수대&구름다리
- 54 양산시립박물관, 북정·신기고분군, 계원암
- 56 국개벽화마을, 양산향교, 춘추공원, 현충탑, 충렬사
- 58 대운산, 미타암, 무지개폭포, 혈류폭포



## 색다른 즐거움을 만끽하다

- 60 양산 원동면 지도
- 62 오봉산, 통도골, 송림숲
- 64 에덴밸리 스키&루지, 신흥사 대광전, 수라도 문학현장
- 66 토곡산, 불음폭포, 용연폭포, 가야진사
- 68 매화원동마을, 순매원



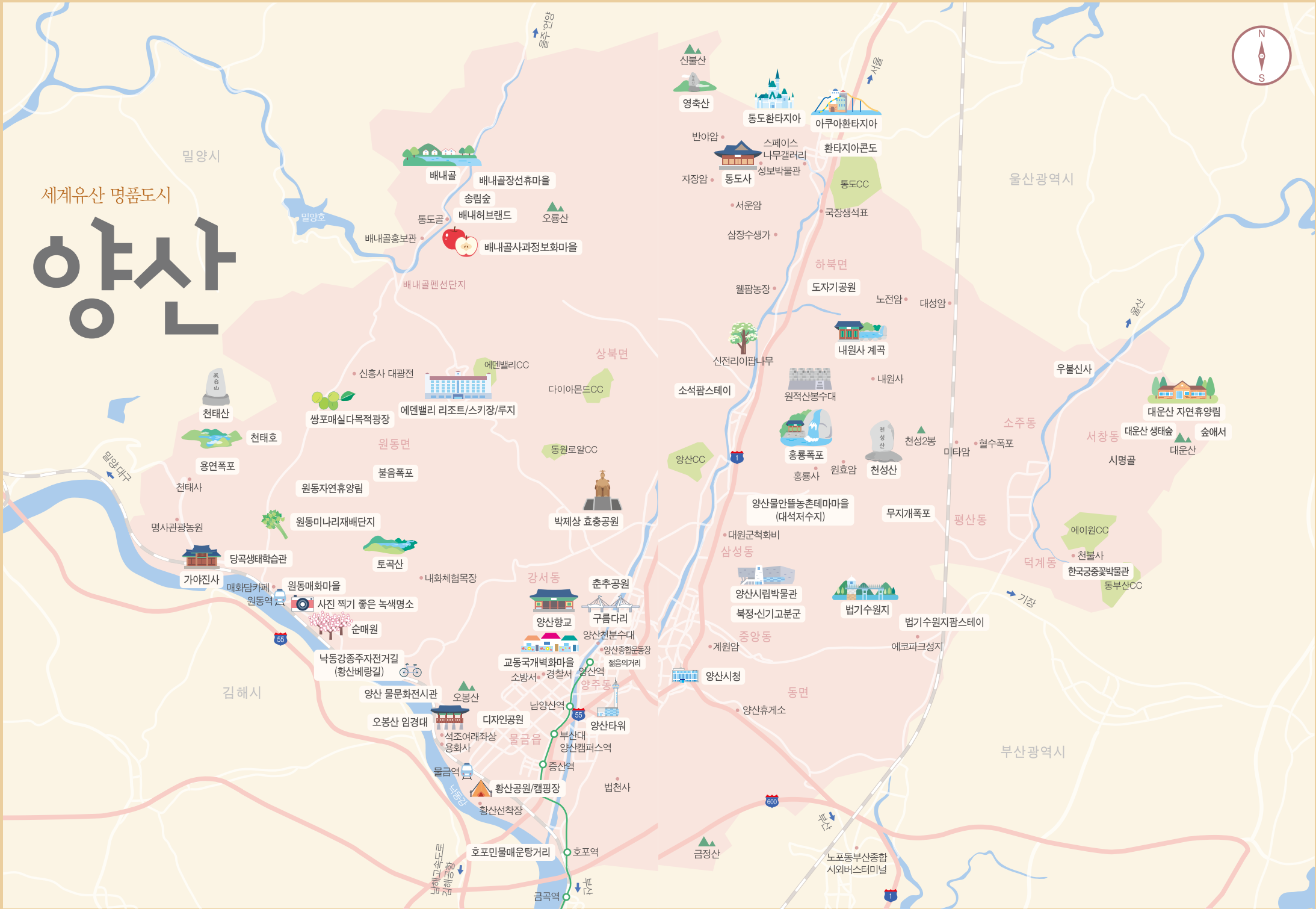
## 역사와 문화를 배우다

- 70 양산 상북면, 하북면 지도
- 72 천성산 일출, 천성산 화엄늪&밀밭늪, 원효암, 신전리이팝나무
- 74 박제상 효충공원, 원적산 봉수대
- 76 내원사 암자 순례
- 78 통도사 암자 순례
- 80 통도사 성보박물관, 통도사 국장생석표
- 82 영축산, 통도환타지아, 아쿠아환타지아
- 84 양산 먹거리, 숙박, 골프장

YANGSAN

세계유산 명품도시

# 양산





## 양산 YANGSAN



천혜의 자연이 비경을 이루고 우리 전통문화가 곳곳에 스며들어 있는 도시, 시민의 행복과 건강한 삶을 위해 더 힘찬 내일로 나아가고 있다.

### 양산 여행 Tip >>>

### TRAVEL

양산에는 여행을 더욱 알차게 만들어 주는 요소들이 있다. 알면 든든한, 양산 여행을 위한 Tip을 소개한다.

#### Tip 1 재미있는 양산 여행! 양산 종합관광안내소

양산 여행의 모든 것을 담고 있어, 즐거운 양산 여행을 위한 든든한 도우미가 되어줄 것이다. 꼭 맞는 관광 명소도 추천 받고, 관광지에 대한 정보도 얻을 수 있다.

**주소** 하북면 통도사로 108  
**문의** 055-382-4112



#### Tip 2 똑똑한 양산 여행! 관광해설

양산이 품은 자연과 역사, 문화를 더 깊이 알고 싶다면 관광해설사의 도움을 받을 수 있다. 또한, 양산을 찾은 외국인들을 위한 영어, 중국어, 일본어 관광통역사도 있다. 각 담당 관광안내소로 신청하면 양산 여행을 더 똑똑하게 즐길 수 있다.

해설 가능 시간	09:00~18:00
통도사 관광안내소	055-382-4112
내원사 관광안내소	055-374-5211
양산시청 문화관광과	055-392-3233

#### Tip 3 편리한 양산 여행! 공공자전거와 버스정보시스템



자연이 아름다운 양산은 자전거를 타고 느긋하게 둘러보기 좋은 여행지. 공공자전거는 편리한 양산 여행을 돕는다. 호포마을, 물금읍, 원동역, 양산역, 남양산역, 부산대양산캠퍼스역, 중산역 등에 스테이션이 설치돼 있다. 홈페이지 회원 가입 후 휴대폰 인증이나 QR 코드로 간단하게 대여할 수 있으며, 1일 회원 이용도 가능하다. 버스로 여행을 하는 이들은 버스정보시스템을 활용하면 실시간 버스 도착 안내, 버스 노선 등을 쉽게 파악할 수 있다.

**공공자전거 홈페이지** [ubike.yangsan.go.kr](http://ubike.yangsan.go.kr)  
**버스정보시스템 홈페이지** [bus.yangsan.go.kr](http://bus.yangsan.go.kr)





양산 교통 >>> TRANSPORTATION <<<

기차

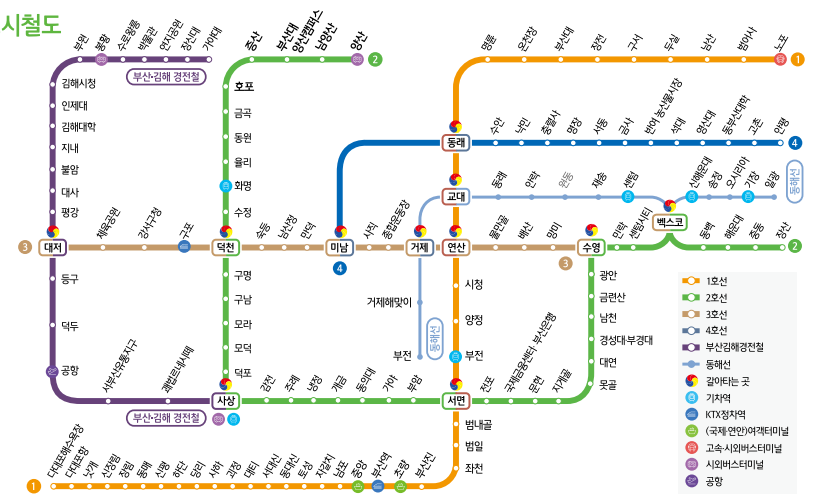
기차역	주소	발권 방법	문의
물금역	물금읍 황산로 347		
울산(통도사) KTX역	울산시 울주군 삼남면 울산역로 177	- 현장 발권 - 온라인 발권( <a href="http://www.letskorail.com">http://www.letskorail.com</a> ) - 모바일 발권(코레일 앱)	1544 -7788
원동역	원동면 원동마을길 13		

시외버스

주요 노선	주소	발권 방법	문의
동서울, 창원, 경주·포항, 울산, 김해, 동대구 등	양산역길 7 (중부동)	- 현장 발권 - 온라인 발권( <a href="https://www.bustago.or.kr">https://www.bustago.or.kr</a> )	1688 -0243



도시철도



양산역 이용 안내

방향	첫차	막차	방향	첫차	막차
양산 ▶ 장산	05:11	23:07	장산 ▶ 양산	05:18	23:11
양산 ▶ 전포	-	23:24	전포 ▶ 양산	05:24	23:41

※ 첫차·막차 시간은 평일 기준입니다.



양산이 즐겁다 양산 축제

FESTIVAL

양산의 뿌리를 느끼는 양산삼량문화축전

양산의 시작인 신라 시대 삼량주에서 그 이름을 따온 축제. 양산 문화의 뿌리라고 할 수 있는 삼량주간 박제상의 충효 정신, 불교의 자비 정신, 찬란한 우리 전통 문화를 버무려 양산 정신의 근간을 공유하는 시간이다. 크게 삼량이라는 주제를 품은 프로그램을 비롯하여 양산의 역사문화를 엿볼 수 있는 '삼조의열 충절전', 시민이 함께 즐길 수 있는 '시민 동아리 한마당' 등 프로그램이 진행돼, 양산의 맛을 더 깊이 만날 수 있다.

**장소** 양산천 둔치 및 양산종합운동장 일원 **시기** 매년 10월 초

**프로그램** 삼량문화축전 서제, 불꽃쇼, 삼량마을 체험존, 삼량 키즈 놀이터, 김서현 장군 테마 뮤지컬, 김서현 장군 무과대회



양산의 자연과 문화를 한 번에! 양산웅상회야제

거꾸로 흐르는 강인 회야강의 역동성을 주제로 열리는 양산 최대 봄 축제. 여기에 삼한 시대 부족국가로 알려진 우시산국 지역이었을 것으로 추정되는 웅상 지역의 역사·문화적 이야기가 더해져, 양산의 자연과 문화를 한 번에 느낄 수 있는 축제다. 우불신사 고유제, 회야전국듀엣가요 등 공식행사를 시작으로 웅상농청장원놀이, 웅상풍물한마당 등 문화예술 프로그램이 진행된다.

**장소** 웅상체육공원 일원 **시기** 매년 5월 초

**프로그램** 우불신사 고유제, Book페스티벌, 다문화축제, 시민참여 프로그램, 문화예술프로그램 등



양산의 봄을 빛내는 원동매화축제

원동역에서부터 낙동강 기차길을 따라 화사하게 핀 매화를 배경으로 열리는 시민 참여 축제. 원동 지역의 깨끗한 자연과 수려한 경관에 따뜻한 인심, 볼거리와 풍성한 이벤트가 어우러진 양산의 대표적인 꽃 축제다. 가족·연인·친구들과 함께 낭만적인 추억을 만들기에 제격. 또한, 원동의 특산물인 원동매실로 만든 국수, 막걸리, 장아찌 등을 무료로 맛보고, 저렴한 가격에 구매할 수 있다.

**장소** 원동마을 일원 **시기** 매년 3월



배내골고로쇠축제

매년 2월 말 제5경 배내골에서 열린다. 맑은 자연에서만 채취할 수 있는 귀한 고로쇠 수액을 맛볼 수 있으며 찰떡 만들기, 민속놀이 등이 개최된다.



원동청정미나리축제

미나리가 제철인 매년 3월 원동 함포마을에서 개최된다. 배내골의 청정 환경과 풍부한 지하수에서 자라 맛과 향이 뛰어난 원동미나리를 맛볼 수 있다.



서운암 들꽃축제

통도사 서운암에서 매년 4월 열리는 전국 문학인 꽃 축제. 금낭화, 황매화, 이팝나무 등 야생화가 가득한 공간에서 시화전, 백일장, 축하 공연이 진행된다.



양산유채꽃향연

매년 4월 양산천을 따라 유채꽃으로 물드는 축제. 6천여 평에 조성된 꽃밭이 특별한 장관을 연출하며, 곳곳에 산책로, 전통놀이체험, 쉼터 등이 조성돼 있다.



경상남도 무형문화재 제19호

가야진 용신제

매년 4월 첫째 주 가야진사에서 열린다. 가야진에서 용신에게 뱃길의 안정을 빌던 제례로, 용신제 중에서는 유일하게 남아 있다.



경상남도 무형문화재 제23호

웅상농청장원놀이

양산웅상회야제에서 열리는, 농사의 고달픔을 승화한 놀이. 논매기 과정을 시간에 따라 구성하여 소리를 더했다.



영축문화축제 개산대제

매년 음력 9월 양산 제1경 통도사의 창건일을 기념하여 열리는 불교문화축제. 화려한 연등과 사찰의 우아한 정취를 한눈에 만날 수 있다.



양산국화향연

매년 10월 개최되는 국화축제는 수만 송이의 국화가 만개해 낭만적인 가을의 정취를 한껏 느낄 수 있는 국화 축제이다.



배내골사과축제

매년 11월 배내골에서 열리는 달콤한 사과축제. 높은 당도와 적절한 신맛이 조화로운 배내골 사과를 주제로 사과 깎기 대회, 노래 자랑 등이 이루어진다.

양산이 빛나다 양산 야경 NIGHT VIEW



빛으로 물든 영대교와 양산천 분수대 야경


밤의 양산천에는 빛의 향연이 펼쳐진다. 영대교와 분수대가 빛나는 풍경이다. 양산 야경 명소로도 손꼽히는 장소인 만큼, 다채로운 빛깔로 반짝이는 영대교와 눈부신 빛을 머금고 피어오르는 분수의 조화는 한 번 보면 잊을 수 없는 추억을 마음에 새긴다. 특히 이곳의 야경이 특별한 건, 까맣게 물든 양산천 수면이 야경을 더욱 찬란하게 비추기 때문. 가만히 바라보는 것만으로도 마음을 설레게 한다.

오는길 시내버스 128-1번 → 구 터미널 하차 \*영대교 기준

도심을 밝히는 양산타워 야경

도심 한가운데 조명을 밝힌 양산타워는 바깥에서 바라보는 것만으로 독특한 볼거리가 되어 준다. 하지만 양산타워 야경의 진가는 내부 전망대에서 내려다보는 양산 시가지. 바쁜 하루를 보낸 피곤함을 위로하듯 내려앉은 따스한 불빛은 마음까지 부드럽게 만진다. 북카페에서 낭만적인 야경을 바라보며 마시는 커피 한 잔의 부드러움 덕에 최근에는 커플들의 새로운 데이트 코스로 각광받고 있다.

오는길 • 시내버스 21번 → 증산마을 하차 • 시내버스 138번 → 물금역 하차



양산을 음미하다 양산 카페 여행 CAFE



자연 속 한 모금 오봉산 카페거리

오봉산의 아름다운 풍경에 자리한 카페거리. 양산의 전경을 한눈에 내려다보며 가족, 친구, 연인과 커피 한 잔을 나눌 수 있다. 저마다의 개성으로 오밀조밀 모인 카페들을 구경하는 것만으로도 즐거운 시간을 보낼 수 있다.

주소 물금읍 범어대동아파트 부근



낙동강 바라보며 커피 한 잔 호포 카페거리

낙동강 줄기를 따라 조성된 카페거리. 물줄기에 실려 흐르는 은은한 커피향을 맡을 수 있다. 낙동강이 여유롭게 흐르는 모습을 바라보며 즐기는 커피 한 잔은 이곳만의 특별한 매력. 특히 드라이브 관광객들이 들렀다 가는 명소다.

주소 동면 도시철도 호포역 일원



## 양산이 피어나다 양산 꽃 여행

FLOWER



### 분홍빛 꿈 양산 매화

양산의 봄에서 빼놓을 수 없는 것이 바로 소담하게 핀 매화. 낙동강, 기차길, 매화 삼박자가 어우러진 풍경은 특별한 봄을 선사한다. 흐드러진 봄꽃과 함께 꿈같은 시간을 보낼 수 있다.

**코스** 매화원동마을



### 봄의 낭만이 가득 양산 벚꽃

봄 하면 가장 먼저 떠오르는 벚꽃을 양산에서도 한껏 즐길 수 있다. 곳곳에 벚꽃 터널이 만들어져 봄기운을 한껏 뽐내기 때문이다. 가족, 친구, 연인들과 따뜻한 봄기운을 맞으며, 한 잎 한 잎 내리는 꽃비 아래서 계절의 여왕이라 불리는 봄의 낭만을 만끽하면 어떨까?

- 코스** ①시도 9호선 : 낙동강생태탐방선▶물금 증산마을▶물금역▶서부마을▶황산 배랑길▶용화사▶임경대  
 ②지방도 1022호선 : 임경대▶화제안길▶사진 찍기 좋은 전망대▶천태사▶삼랑진양수발전소  
 ③국지도 69호선 : 함포천 산책로▶배내 고점사거리▶신불산폭포  
 ④국도 35호선 : 흥룡폭포▶내원사▶통도사



### 계절 만끽 양산 유채꽃과 코스모스

양산천은 양산의 계절을 제대로 만끽할 수 있는 장소. 봄에는 유채꽃이 틈 없이 피어나고, 가을이면 우아한 코스모스가 지천에 깔린다. 반짝이는 강의 수면과 어우러지는 유채꽃밭을 따라 걸으며, 선선한 가을바람에 코스모스와 함께 양산을 온몸으로 실감해보자.

**코스** 신기배수펌프장▶영대교▶양산타워▶수질정화공원



### 가을 품은 양산 국화

산책하기 좋은 가을이면 양산에는 국화꽃을 만나러 온 방문객들의 발길이 이어진다. 꽃을 감상할 수 있는 산책로뿐만 아니라, 국화로 꾸민 조형물이 곳곳에 마련돼 있어 아이들에게도 인기 만점. 노랑, 분홍, 주황 등 따뜻한 색으로 빛나는 색다른 가을을 만날 수 있다.

**코스** 통도사 산문주차장



양산을 걷다 양산 길 여행

TRAIL



솔바람 부는  
통도사 무풍한송길

통도사 산문에서 일주문까지 이어지는 1.5km 코스로 이루어진 길. 길 양편으로 소나무가 마치 바람에 춤을 추듯 서 있다 하여 '무풍한송길'이라는 이름이 붙었다. 그 이름처럼 사시사철 푸른 소나무가 반기며, 기분 좋은 마사토가 깔려 있어 걷기에도 그만. 소나무가 만드는 그늘과 계곡 덕에 더운 여름에도 시원해, 언제 가든 기분 좋게 걸을 수 있다.

주소 하북면 통도사로 108



자연과 체험을 동시에  
산지웰빙누리길

총 5.8km 길이로 비교적 양산 도심과 가까워 접근하기가 쉽고 길이 완만하여 가볍게 산책하듯 걸을 수 있는 길이다. 야외체험숲길(0.7km), 산지하늘마루길(1.4km), 솔향둘레길(1.3km), 편백송둘레길(1.5km)로 이루어져 있으며, 구지뽕농원, 신선야채농원, 블루베리농원 등에서 다양한 체험활동을 할 수 있는 게 특징이다. 자연의 상쾌함과 체험의 즐거움을 한 번에 즐길 수 있다.

주소 동면 산지로 275-1

자연으로 치유하는  
법기치유의 길

양산의 청정 자연 법기수원지에서 이어지는 명품자연생태숲길. 법기수원지를 굽어보는 법기조망길(0.5km), 약 1만 그루의 편백숲에서 삼림욕을 할 수 있는 법기편백숲길(1.3km), 느긋하게 산책의 즐거움을 만끽할 수 있는 법기둘레길(6.5km)로 이루어져 있다. 맑고 푸른 자연 속에서 여유로운 시간을 보내며 기분 좋게 힐링할 수 있는 코스로 사랑 받고 있다.

주소 동면 법기리 345



청정 자연을 만나러  
배내천 트레킹길

원동면 대리부터 선리까지 약 10km 정도 이어지는 트레킹길. 태봉마을에서 장선마을까지 1코스(1.63km), 장선마을에서 대리마을까지 2코스(4.65km), 대리마을에서 풍호마을까지 3코스(2.4km), 풍호마을에서 고점교까지 4코스(1.09km)로 이루어져 있다. 누구나 쉽게 걸을 수 있는 완만한 길로 배내천의 청정 자연을 만날 수 있다.

주소 원동면 대리



양산을 담다 양산 촬영지

LOCATION



영화 <엽기적인 그녀>

오봉산

발랄하면서도 아련한 사랑을 이야기하는 영화 <엽기적인 그녀>의 촬영지가 양산에 있다. 바로 양산 제7경 임경대를 품은 오봉산, 그중에서도 제1봉이다. 이곳, 해발 530.8m에 달하는 정상에서 그녀(배우 전지현)는 남자친구 건우(배우 차태현)를 향해 "건우야, 미안해! 나도 어쩔 수 없는 여자인가 봐."하고 외치며 헤어짐에 대한 미안함을 전한다. 영화 속 그녀처럼 후회하지 못한 마음이 있다면 오봉산에 올라 털어놓으면 어떨까? 너그러운 오봉산과 낙동강이 넉넉히 품어줄 것이다. 이 외에도 물금파출소 맞은편의 등산 장면, 물금역 맞은편 원두막에서 비를 피하는 장면 등이 양산에서 촬영됐다.

오는 길 시내버스 32, 128, 128-1, 1500번 → 물금읍 신기삼거리 하차



예능 <박 2일>

순매원

전국 구석구석 가볼 만한 여행지를 1박 2일로 소개하는 예능 프로그램 <박 2일>이 양산 순매원에 다녀갔다. 2014년 3월 30일, 4월 6일 방영된 '봄꽃기차여행'을 주제로 한 방송에는 원동역에서부터 순매원, 영포마을로 이어지는 양산의 봄이 고스란히 담겼다. 특히 출연진들은 온 사방에 내려앉은 매화에 연신 감탄했으며, 순매원의 분홍빛 나무 아래서 여러 게임을 통해 봄을 만끽했다. 따뜻한 봄기운과 오순도순 즐거움, 다채로운 풍경을 한 번에 느낄 수 있었던 방송처럼 봄의 다양한 매력을 느끼고 싶다면 순매원이 제격이다.

오는 길 시내버스 138번 → 원동면 관사 하차



영화 <달마야 놀자>

통도굴

건달들과 스님들, 전혀 어울리지 않는 이들이 만나 독특한 조화를 이루는 영화, <달마야 놀자>에 양산이 담겼다. 세력 싸움에서 밀린 재규(배우 박신양) 일당이 암자로 숨어들면서 시작된 이야기는, 암자에서 오래 머무르고 싶은 재규 일당과 그들을 내쫓고 싶은 스님들의 대결로 이어진다. 그중 계곡에 더 오래 앉아 있기 내기를 했던 곳이 통도굴에서 30분 정도 더 오르면 나타나는 선녀탕이다. 깊은 골짜기에 위치해 자연의 맑음을 그대로 간직한 계곡은 영화 속에서도 그 아름다움을 드러낸다. 영화에 담긴 양산의 비경이 궁금하다면 선녀탕에 올라 영화 속 건달과 스님처럼 계곡에 발을 담가보자.

오는 길 시내버스 2, 1000번 → 원동면 예코뷰 하차



드라마 <별에서 온 그대>

통도환타지아

400년 전 지구에 떨어진 외계인과의 독특한 로맨스로 국내외에서 많은 사랑을 받았던 드라마 <별에서 온 그대>의 명장면이 양산에서 탄생했다. 이휘경(배우 박해진)이 천송이(배우 전지현)에게 마음을 고백하는 순간, 천송이의 대답이 듣기 싫은 도민준(배우 김수현)이 시간을 멈췄던 장면이다. 환타지아성부터 회전목마, 관람차로 이어지는 드라마 속 배경을 따라 자신만의 영화를 찍어보는 것도 통도환타지아를 즐기는 색다른 방법. 특히 통도환타지아 밤의 축제 '드림나이트'는 세 사람의 이야기에 환상적인 풍경을 더하며 드라마를 풍성하게 만들었다.

오는 길 마을버스 지산 1번 → 하북면 통도환타지아 하차



양산이 정겹다 양산 쇼핑

SHOPPING



전통에 젊음을 더한 남부시장

1977년 개장해 매일 1, 6일 열리는 오일장이자 문화관광형시장이다. 특히 남부시장에서 빼놓지 말아야 할 곳은 '흥청망청' 청년몰. 남부시장 2층에 위치한 청년몰에는 개성으로 무장한 밥집, 디저트가게 등이 기다리고 있을 뿐 아니라 아기자기하게 꾸민 공간이 눈을 즐겁게 한다.

주소 중앙로 133(중부동)

오는길 시내버스 11, 12, 23, 23-1번 → 남부시장 하차



아이와 함께 가는  
모다아울렛

2002년 대구를 기반으로 영업을 시작한 패션아울렛 전문업체. 여성 패션부터 남성 패션, 캐주얼, 스포츠 브랜드까지 다양하게 갖추고 있다. 뿐만 아니라 플레이타임, 똑똑블럭 등 아이들의 놀이 공간과 수유실, 키즈카페 등이 마련돼 있어 아이와 함께 찾기 좋은 쇼핑몰. 한자리에서 쇼핑과 놀이를 즐기고 싶다면 모다아울렛으로 향하자.

주소 중부동 685-2

문의 055-911-7000

멋진 공연, 생동감 가득한  
젊음의 거리

양산 '젊음의 거리'는 말 그대로 젊은이들이 모이는 양산의 핫 플레이스다. 이마트 양산점 인근 보행자전용도로(440m)와 인근 도로까지 650m 구간을 일컫는데, 대형마트와 도시철도역, 시외버스터미널, 음식점 등 있는 상업지역 한가운데 위치한다. 주말이면 청소년들의 노래, 춤, 사물놀이 등 각종 공연이 거리에서 펼쳐져 젊음의 활기와 생동감이 흘러넘친다.

주소 양산시 삼랑로 199 일원



양산이 맛있다 양산 특산물

SPECIALTIES



100여 년 역사의 원동 매실

원동면은 온화한 기후와 충분한 일조 조건으로 매실이 자라기 좋은 환경을 갖추고 있다. 여기에 100여 년 동안 이어오는 매실 재배 노하우를 더해 알이 굵고 질감이 아삭한 매실을 자랑한다. 살균·해독 작용이 뛰어난 매실은 배탈이나 식중독에 효과적이며, 매실을 잘게 다져 주먹밥을 만들면 간단하면서도 든든한 한 끼를 완성할 수 있다.

문의 원동면사무소 055-392-7152



해외에서 인정받은 원동 딸기

원동면의 비옥한 낙동강 일대를 따라 재배되는 친환경 딸기로, 육질이 단단하고 당도가 높다. 1990년대 후반부터 일본에 수출될 만큼 그 품질의 우수성을 인정받아왔으며, 비타민 C가 풍부한 딸기는 세포의 노화를 막는 데 도움이 된다. 과일 그 자체로 먹어도 맛있을 뿐 아니라, 잼으로 만들면 오래 두고 먹을 수 있다.

문의 원동면사무소 055-392-7152



철저한 관리로 만든 상복 달걀

달걀을 주제로 한 축제가 열릴 정도로 상복면은 달걀을 많이 생산하는 지역. 최근에는 농림축산식품부의 지원 아래 더 철저한 관리로 신선한 달걀을 내고 있다. 면역 체계를 건강하게 하고 좋은 콜레스테롤 수치를 높이는 달걀은 굽거나 삶는 간단한 조리법만으로 섭취할 수 있으면서도 영양은 높은 효자 식품.

문의 상복면사무소 055-392-7222



친환경으로 재배한 상황버섯

법기마을의 깨끗한 자연 환경에서 재배하고, 1급수 맑은 지하수로 키워낸 양산 특산물, 상황버섯. 친환경 농법 덕에 건강한 기운을 그대로 담고 있다. 면역력 강화와 항암 효과가 뛰어난 건강식품. 여러 종류의 버섯을 활용한 버섯전골이나 닭과 함께 고아 삼계탕으로 요리하면 여럿이 나눌 수 있는 푸짐한 보양식이 된다.

문의 055-372-1221



청정 자연을 품은 원동 미나리

양산의 깨끗한 물과 청정 자연에서 자라 신선함을 자랑하는 원동 미나리. 푸릇한 봄기운을 그대로 담은 선명한 빛깔이 먹음직스럽다. 달면서도 매콤한 맛은 물론, 혈액을 정화하는 효능이 있어 기운을 맑게 한다. 특히 고소한 삼겹살에 아삭한 미나리를 함께 싸 먹으면 봄철 기운을 북돋는 데 제격이다.

문의 원동면사무소 055-392-7152



건강을 든든하게 배내골 사과

양산의 자연을 그대로 머금은 배내골 사과는 무공해 청정으로 유명하다. 사각거리는 식감과 한 입 물었을 때 입안에 배어드는 달콤함은 배내골 사과의 특징. 나쁜 콜레스테롤을 배출하고 좋은 콜레스테롤을 증가시켜, 아침에 사과를 갈아 마시면 하루가 든든하며 손쉽게 건강도 챙길 수 있으니 일석이조.

문의 사과작목반 055-362-6262



건강한 우리 술 참송엽주

통도사에서 나오는 양산의 특산주. 우리 쌀과 전통 누룩의 환상적인 조화가 건강에도 좋고 맛도 좋은 참송엽주를 탄생시켰다. 저온 발효와 숙성을 거치는 순수 발효주로, 술잎의 좋은 성분이 발효와 함께 숙성돼 뒤끝이 깨끗한 것도 장점이다. 깔끔한 패키지로 덕에 양산 여행 선물로도 안성맞춤.

문의 055-381-5959



양산의 이야기를 품은 삼량빵

신라 시대 양산의 옛 지명인 '삼량'에서 이름을 따 그 역사와 문화를 담은 양산의 빵. 친환경 달걀로 만들어 맛과 영양도 한층 높였다. 백 앙금과 팔 앙금 맛 두 가지로 나와 취향에 따라 고를 수 있으며, 부드러운 빵에 견과류를 섞어 고소하게 씹히는 식감이 일품이다.

문의 055-374-0035



Travel 01 가족과 함께! 양산 여행 코스



당일 1코스



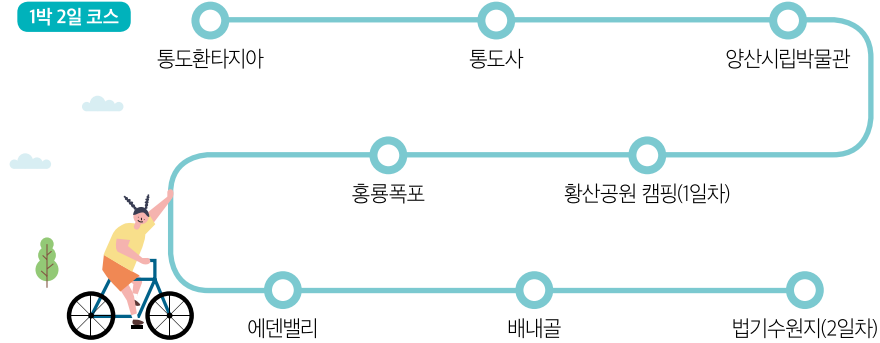
당일 2코스



당일 3코스



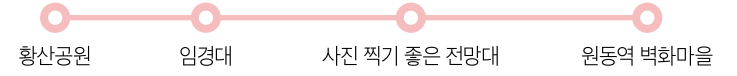
1박 2일 코스



Travel 02 연인과 함께! 양산 여행 코스



당일 1코스



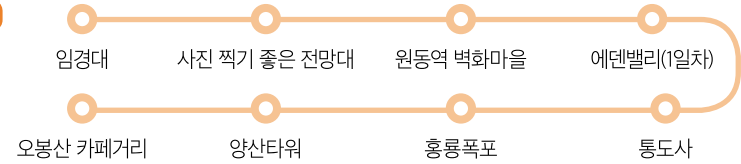
당일 2코스



당일 3코스



1박 2일 코스



Travel 03 어르신과 함께! 양산 여행 코스



당일 1코스



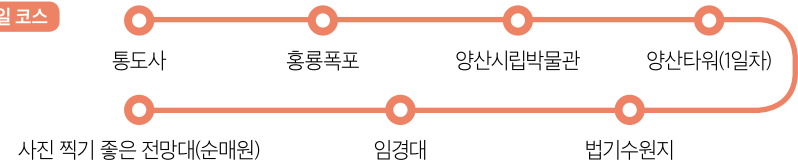
당일 2코스



당일 3코스



1박 2일 코스



# 천혜의 절경을 붙잡다

양산 8경



**범례**

	천성산 누리길		대운산 등산로
	천성산 등산로 1		오봉산 등산로
	천성산 등산로 2		천태산 등산로







## 세계문화유산 제1경 통도사



우리나라 삼대 사찰 중 하나로 부처님의 진신사리와 가사를 봉안한 불보사찰. 양산의 명산 중 하나인 영축산 자락에 자리하고 있다. 신라 시대 선덕여왕 15년에 대국통 자장 율사가 창건했으며, 지금까지 법등이 한 번도 꺼지지 않았다고 전한다. 흥매화, 단풍, 아름다운 설경 등 계절 따라 다채롭게 변하는 풍광과 사찰 내를 흐르는 계곡, 사시사철 푸른 솔숲이 그리는 풍경은 통도사 여행에서 빼놓을 수 없는 볼거리. 뿐만 아니라 금강계단, 대웅전을 비롯해 수많은 문화유산을 품고 있어 2018년에는 유네스코 지정 세계문화유산에 등재됐다. 계곡 소리, 솔 향기를 따라 느긋하게 사찰을 걷다 보면, 자연과 문화, 역사를 한 번에 만날 수 있다.

**주소** 하북면 통도사로 108 **문의** 055-382-7182, 055-381-1442

**오는 길** 시내버스 11, 12, 13번 → 통도사 하차



## 부처의 마음이 깃든 금강계단과 대웅전

금강계단과 대웅전은 통도사를 대표하는 건축물. 통도사 금강계단에는 부처의 진신사리가 봉안되어 있어, 찾아오는 이들에게 금강석과 같이 단단하고 보배로운 부처의 은혜를 전한다. 금강계단에 부처의 진신사리를 따로 봉안한 덕분에 통도사의 대웅전은 불상이 봉안된 일반적인 대웅전과 달리 불단만 길게 놓여 있는 것이 특징. 뿐만 아니라 내부 목조 공예의 예술성과 건축 형태의 중요함 때문에 국보 290호로 지정됐다.

## 일상에 여유를 더하다 템플스테이

산사 속 하루를 체험하는 통도사 템플스테이. 나를 깨우는 108배 명상, 솔밭 및 암자 걷기 명상 등 사찰 문화를 체험할 수 있는 체험형과 특별한 프로그램 없이 자율적으로 기도하고 명상할 수 있는 휴식형으로 나뉜다. 빼어난 자연과 너그러운 공간에서의 시간은 바쁘게 지나가는 일상 속 고마운 힐링이 되어준다.

**문의** 055-384-7085



## 겨울에 생기를 더하는 통도사의 흥매화



사계절 내내 아름답지만 통도사의 겨울은 특히 아름답다. 2월부터 3월에 빨간 흥매화가 울망줄망 피어나기 때문인데, 발그레한 얼굴로 인사를 전하는 통도사는 이 시기에만 만날 수 있는 귀한 풍경이다.

## 구룡지 이야기



통도사의 터는 원래 독을 품은 아홉 마리 용이 살던 큰 연못으로, 이 용 때문에 곡식이 상해 백성들이 힘들어 했다. 이에 자장율사가 용 여덟 마리를 승천시키자, 그중 눈이 먼 한 마리가 터를 지키겠다고 맹세해, 연못 한 귀퉁이를 그대로 남겨두어 구룡지가 됐다는 이야기가 전해진다.





## 압도적인 자연의 풍광 제2경 천성산

해발 922m 높이의 양산 최고 명산. 소주동, 평산동의 웅상 지역과 상북면, 하북면의 경계를 이루고 있다. 원래 원효산, 천성산이었던 것을 지금은 천성산 제1봉, 제2봉으로 부른다. 원효 대사가 화엄경을 설법하여 1천여 명의 스님을 모두 성인이 되게 한 곳이었다는 의미로 천성산이라 이름 붙였으며, 맑은 계곡과 시원한 폭포가 이루는 뛰어난 절경 때문에 소금강산이라고도 불린다. 봄에는 산 능선을 빼곡하게 두른 진달래와 철쭉이 장관을 이루고, 가을에는 산 전체를 덮은 억새가 가을의 정취를 뽐내, 계절마다 걸어야 할 등산 코스로 사랑받고 있다. 정상에 서면 천성산만의 아름다운 풍광을 만날 수 있다.

**주소** 상북면 홍릉로 372 \*홍릉사 기준

**문의** 055-374-5211

**오는 길** 시내버스 113번 → 대석마을 하차 \*홍릉사 주차장 기준



## 길마다 다른 얼굴 천성산 등산로

오랜 이야기와 깨끗한 자연을 모두 품은 천성산은 다양한 얼굴로 방문객을 맞이한다. 느긋한 산책로, 마음을 달래는 편백나무 숲, 잠시 쉬었다 갈 암자까지 볼거리가 풍부하기 때문이다. 대체로 코스가 완만한 편으로 등산로가 잘 닦여 있으니 시간을 두고 천천히 둘러보는 것을 추천한다.



- 추천 코스 : 홍릉사 주차장 ▶ 홍릉폭포 ▶ 화엄늘 ▶ 천성산
- 제1코스 : 내원사 입구 ▶ 성불암계곡 ▶ 짚북재 ▶ 천성산 2봉
- 제2코스 : 내원사 ▶ 천성산 2봉 ▶ 은수고개 ▶ 천성산
- 제3코스 : 용주사 ▶ 화엄늘 ▶ 천성산
- 제4코스 : 홍릉사 주차장 ▶ 원효암 ▶ 천성산
- 제5코스 : 무지개산장 ▶ 은수고개 ▶ 천성산

- 제6코스 : 화엄사 ▶ 은수고개 ▶ 천성산
- 제7코스 : 영산대학교 ▶ 주남고개 ▶ 천성산 2봉
- 제8코스 : 영산대학교 ▶ 짚북재 ▶ 성불암계곡 ▶ 내원사 매표소
- 제9코스 : 내원사 매표소 ▶ 성불암계곡 ▶ 짚북재 ▶ 노전암 ▶ 내원사 매표소





## 시원한 계곡물에서 힐링

### 제3경 내원사 계곡 경상남도 지정 기념물 제81호

동부 경남 지역에서 손에 꼽히는 양산시 대표 계곡. 내원사 아래에 위치하며, 울창한 숲과 맑게 흐르는 계곡이 천혜의 자연을 그린다 하여 소금강이라고도 불렀다. 사시사철 맑은 물이 흘러 신비롭다고 전해지며, 계곡 곳곳에 삼총바위, 병풍바위 등 독특한 바위가 풍경을 더욱 풍성하게 한다. 사계절 내내 풍요로운 자연에서의 휴식을 찾는 이들의 발길이 끊이지 않지만, 특히 내원사 계곡이 북적이는 건 여름이다. 시원한 나무 그늘 아래 자리를 잡고 차가운 계곡 물에 발을 담그면 신선놀음이 따로 없다. 물이 깊지 않아서, 아이, 어른 할 것 없이 온 가족이 함께 즐기기에 좋다.

**주소** 하북면 내원로 207

**문의** 055-374-5211

**오는 길** 시내버스 11, 12, 13번 → 내원사 입구 하차, 매표소까지 도보 30분



## 자연과 사찰의 조화

### 내원사

내원사 계곡에서 조금만 올라가면 나타나는 내원사는 신라 시대 원효 대사가 대운사를 창건하면서 둔 89개 암자 중 하나다. 원래 내원사지로 불리다 지금의 이름으로 바뀌었으며, 625 전쟁 때 불에 탄 것을 수옥 비구니가 재건하여 지금까지 이어져 온다. 천성산의 청아한 자연과 사찰의 고즈넉한 분위기가 조화를 이뤄 이곳만의 정취를 뽐내며, 유형문화재 제406호 아미타 삼존탱, 보물 제1734호 내원사 청동금고(청동북) 등 고려, 조선 시대의 문화를 엿볼 수 있는 문화재를 품고 있어 역사적 의미도 깊다. 숲 속에 넓은 주차장도 마련돼, 방문객을 위한 편의를 더했다.

**주소** 하북면 내원로 207 **문의** 055-374-6466

**오는 길** 시내버스 11, 12, 13번 → 내원사 입구 하차, 매표소까지 도보 30분

#### 내원사 입장료 안내

어린이	1,000원
청소년·군인	1,200원
성인	2,000원

※ 요금은 개인 기준이며 단체, 장애인 할인 등은 홈페이지에서 확인할 수 있습니다.



## 계절의 향취를 듬뿍 내원사의 단풍

가을 하면 빼놓을 수 없는 여행지 중 하나가 바로 내원사다. 입구에 오르는 길에서부터 울긋불긋한 낙엽이 방문을 반기고, 내원사에 들어서는 순간 선명한 가을빛으로 물든 풍경은 이곳에서만 만날 수 있는 특별한 장면이다. 가을을 따라 걷다 보면 계절의 향취가 흥흥 느껴진다.







## 섬세하게 그려낸 제4경 홍룡폭포

원효산 골짜기에 위치한 폭포로, 폭포가 떨어지는 모습이 꼭 용이 무지개를 타고 승천하는 것과 같다는 의미로 이름을 붙였다. 상·중·하 세 단계에 걸쳐 떨어지는 독특한 형태가 특징이다. 각 23m, 10m, 8m 높이로 이루어져 있어, 시원하게 떨어지는 물줄기와 단을 거칠 때마다 풍성하게 피어오르는 물보라가 장관을 이룬다. 뿐만 아니라 깎아지른 바위와 푸른 나무 사이로 쏟아지는 폭포는 마치 섬세하게 그린 한 폭의 동양화와 같은 은은한 멋을 품고 있고, 오른쪽으로 자리한 약사여래불의 넉넉한 풍채는 마음을 평안하게 한다. 입장료는 무료이다.

**주소** 상북면 홍룡로 372

**문의** 055-375-4177

**오는 길** 시내버스 113번 → 대석마을 하차, 도보 30분

## 소박하면서 너그러운

### 홍룡사

아름답게 떨어지는 홍룡폭포의 절경을 한결 독특하게 만드는 것은 옆에 자리한 관음전이다. 이 관음전은 폭포 아래에 위치한 홍룡사의 암자다. 폭포의 이름을 따른 홍룡사는 신라 문무왕 때 원효 대사가 창건한 사찰로, 당나라에서 온 천 명의 제자를 가르쳤다는 89개의 암자 중 하나로 전한다. 조선 시대까지만 해도 영남 제일의 선원으로 꼽혔으나 임진왜란 때 소실돼 1970년 지금의 모습으로 중건됐다. 경내에 들어서면 먼저 곧게 자란 대숲이 반기고, 이내 대웅전, 무של전, 관음전, 종각, 산신각으로 이루어진 소박한 참선 공간이 고요한 휴식을 선물한다. 특히 가을에는 반짝이는 햇살 아래 너그러게 빛나는 홍룡사의 또 다른 모습을 볼 수 있다.

**주소** 상북면 홍룡로 372

**문의** 055-375-4177

**오는 길** 시내버스 113번 → 대석마을 하차, 도보 30분







## 옛 자연의 맑음 제5경 배내골

영남 알프스로 일컬어지는 가지산 고봉들이 감싼 자리에 맑게 모인 계곡이다. 주위에 야생 배나무가 많이 자란다 하여 이천동(梨川洞)이라는 뜻의 우리말, 배내골이라고 부른다. 푸른 산을 두른 사이로 맑게 흘러 고이는 물 길은 그 자체로 아름다운 풍경이지만, 특히 봄이면 고로쇠 수액이 날 만큼 옛 자연의 맑음을 그대로 간직하고 있다. 지금은 2000년 상수도보호구역으로 지정되고 2001년 자연발생유원지 지정이 해제됨에 따라 물놀이, 취사 행위는 일절 금지되어 있지만, 자연만이 만들어낼 수 있는 비경을 감상하기에는 충분하다. 특히 청정 자연에서 자란 고로쇠와 아삭한 식감이 돋보이는 사과가 특산물로 전국적으로 사랑받고 있다.

**주소** 원동면 대리

**문의** 055-382-4112

**오는 길** • 시내버스 1000번 → 배내골 하차

• 시내버스 137, 138번 → 소원동 하차 → 시내버스 2번 환승 → 배내골 하차

## 양산 자연 산책 배내천 트레킹길

양산 대표 자연 풍경인 배내골을 더 깊게 만날 수 있는 길이 있다. 배내천을 따라 조성된 산책로이며, 원동면 대리부터 선리까지 약 10km 정도 이어진다. 전반적으로 완만하게 이어지는 길 덕분에 누구라도 쉽게 걸을 수 있는 게 장점이며, 마음까지 맑게 하는 배내천과 태고의 모습을 그대로 간직한 산수의 조화는 이 길 위의 모든 걸음을 특별하게 만든다. 걷기 좋은 목재 데크길, 흙의 질감을 고스란히 느낄 수 있는 생태길 등 길마다 걷는 재미도 독특하다. 특히 옛 배내골 주민들이 오가던 산모퉁이를 따라 장터길도 이어져 배내골의 오래된 이야기도 들을 수 있다.

배내천 트레킹길 코스



- 제1코스(1.63km) : 태봉마을 ▶ 장선마을
- 제2코스(4.65km) : 장선마을 ▶ 대리마을
- 제3코스(2.4km) : 대리마을 ▶ 풍호마을
- 제4코스(1.09km) : 풍호마을 ▶ 고점교

## 배내골홍보관

배내골의 옛 기억과 현재의 이야기를 품은 전시관이자 마을 주민의 공동 생활관. 1999년 폐쇄된 원동중학교 이천분교 터에 자리하고 있다. 내부에는 배내골 사람들, 배내골 작가들, 배내골 지역 특산물 등 주제에 따라 마을에 대한 정보를 재미있게 풀어내, 할머니에게 옛 이야기를 듣는 듯 조곤조곤 그리운 기분이 든다. 매년 3월 초에는 배내골에서 나오는 고로쇠 축제도 개최된다.

**주소** 원동면 배내로 431 **오는 길** 시내버스 1000번 → 언곡마을 입구 하차






## 구름 위에 뜬 신선처럼 제6경 천태산

해발 630.9m로, 양산의 3대 명산 중 하나로 꼽힌다. 남서쪽으로 낙동강, 동북쪽으로 배내골, 북서쪽으로 삼랑진양수발전소댐으로 이어져 양산의 아름다운 자연 경관을 아우르는 산으로, 푸른 나무와 섬세하게 조각된 바위가 만들어내는 풍경은 보는 이의 탄성을 자아낸다. 곳곳에 볼거리들을 숨겨 두었으며, 남쪽의 천태각에서 용연폭포에 이르는 약 10km에 달하는 긴 계곡이 자랑거리. 특히 정상에 닿기 전 나타나는 암자의 골짜기에 오르면 넓고 납작한 바위를 만날 수 있는데, 그 위에 앉으면 마치 신선처럼 구름 위에 떠 있는 듯 황홀한 기분을 느낄 수 있다고 전한다.

**주소** 원동면 용당리

**문의** 055-374-5211

**오는길** 시내버스 137번 → 중리마을(천태사) 하차



## 풍부한 풍경 따라 천태산 등산로

천태산은 자연의 깨끗함을 그대로 만끽하며 등산을 즐길 수 있는 것은 물론이고, 용연폭포, 천태호, 천태사 등 풍부한 자연의 모습도 넉넉하게 품고 있다. 자연이 만들어내는 여러 재미를 한 번에 만나고 싶다면 천태산에 오르는 것을 추천한다.

### 천태산 등산코스



• 제1코스(3.5km, 225분) : 천태사 ▶ 용연폭포 ▶ 천태산

• 제2코스(6.2km, 435분) : 당곡마을 ▶ 산불감시초소 ▶ 천태산

• 제3코스(3.5km, 220분) : 내포마을 ▶ 현불암 ▶ 천태산

## 찬란한 천태산의 낙조

여유가 있다면 천태산에서 꼭 보고 와야 할 것이 바로 해 질 녘 낙동강 위로 내려앉은 낙조. 낙동강 수면에서 시작해 온 세상이 천천히 붉게 물드는 찬란한 광경은 사은제의 팔경시 중 천태낙조의 첫 시구에 소라 계곡 햇빛 머금고 힘써 반만 벌렸는데 마고선녀 머리 감으려 구름 타고 내려오네라는 글귀로 전해지고 있다.





## 시를 품은 풍경 제7경 오봉산 임경대

통일신라 시대의 정자로 오봉산 기슭에 위치하고 있다. 고운대, 최궁대라고도 불리며, 세워질 당시 뛰어난 학자였던 최치원이 머무르며 시를 읊었던 곳으로 이름났다. 원래 벽에 최치원이 남긴 시가 새겨져 있었으나 지금은 확인하기 어렵다. 키 큰 나무들이 반기는 잘 정비된 산책로를 걸으면 단정하면서도 화려한 전통정자가 나타나는데, 그 자체로도 볼거리지만 이곳의 진가는 그 위에 올랐을 때 드러난다. 하늘을 품고 드넓게 펼쳐진 낙동강이 마음까지 탁 트이게 하기 때문. 특히 낙동강이 굽이치는 모습이 한반도와 닮아 독특한 볼거리를 선사한다. 정자에 가만히 앉아 시 한 수 읊으며 바쁜 일상에 심표를 찍어보면 어떨까?

**주소** 원동면 화제리 산72-4

**문의** 055-382-4112

**오는 길** •자차 이용(네비게이션에 '임경대 주차장' 혹은 '산72-4'으로 입력)

• 시내버스 137, 138번 → 임경대 하차

## 임경대의 이야기를 담은 임경대 역사공원

임경대 뒤쪽, 낙동강을 바라보며 오르는 길을 따라 조성된 시비들이 모인 공원. 띄엄띄엄 키 큰 나무들의 반가운 인사를 따라가다 보면 곳곳에 자리한 시비를 만날 수 있다. 임경대의 아름다움과 최치원에 대한 그리움을 담은 시를 읽는 것도 임경대를 더 깊이 음미하는 방법이다.



## 한반도에 내려앉는 일몰

절로 시 한 구절을 읊게 되는 임경대는 아름다운 일몰을 볼 수 있는 곳으로도 유명하다. 한반도 모양을 한 낙동강 위로 노을이 내려앉는 모습은 오직 임경대에서만 만날 수 있는 선물. 시가 그리울 때, 임경대에 올라 해 저무는 풍경을 바라보자. 수면에 천천히 스미는 낙조를 바라보는 것만으로 마음이 따뜻해지는 것을 느낄 수 있다.



## 임경대를 노래한 최치원의 시

煙巒簇簇水溶溶  
鏡裏人家對碧峯  
何處孤帆飽風去  
瞥然飛鳥杳無蹤

연기 낀 봉우리 뽀뽀하고 물은 넓고 넓은데  
물속에 비친 인가 푸른 봉우리에 마주 섰네  
어느 곳 외로운 돛대 바람 싣고 가노니  
아득히 나는 새 날아간 자취 없네





## 다 함께 휴양

# 제8경 대운산 자연휴양림

대운산 서북쪽에 위치해 맑은 산 공기와 새와 바람 소리, 깨끗한 계곡을 고스란히 느낄 수 있는 휴양처. 자연에서의 특별한 하룻밤을 보낼 수 있는 다양한 숙박 시설이 준비돼 있다. 7, 10인실용으로 공간이 넉넉한 숲속의 집, 캠핑 느낌을 물론 낼 수 있는 카라반은 냉장고, 전자레인지 등 하루를 보내기에 손색없는 시설을 갖춰 방문객들의 편의를 높였으며, 직접 텐트를 칠 수 있는 야영 데크는 자연의 향기를 더욱 가까이서 느낄 수 있다. 숲속 산책로, 계곡, 연못 등 온갖 자연이 어우러진 공간에서 온 가족이 함께 잊지 못할 추억을 만들어 보자.

**주소** 탐골길 208-124 **문의** 055-379-8670, 055-366-9566

**오는길** 마을버스 웅진10번(탐골) → 탐골 하차

## 함께 걷기 좋은 숲속 산책로

대운산의 자락에 위치한 대운산 자연휴양림은 나무들이 뽀뽀하게 자리한 산림과 계곡으로 이루어져 꼭 숙박이 아니라도 누구에게나 잠깐 들렀다 갈 수 있는 고마운 산책로가 되어 준다. 잘 닦여 있는 산책로는 함께 걷기 좋은 길로, 좋아하는 사람과의 추억을 만들기엔 제격.

## 동물 친구들, 안녕 숲속 작은 동물원

산책로를 걷다 보면 나타나는 대운산 자연휴양림 한쪽에 위치한 작은 동물원. 토끼와 닭 등 작은 동물들이 방문객들을 반긴다. 특히 작은 동물 친구들이 낯설면서도 신기한 아이들에게 인기 만점.

대운산 자연휴양림 안내도



대운산 자연휴양림 이용 안내

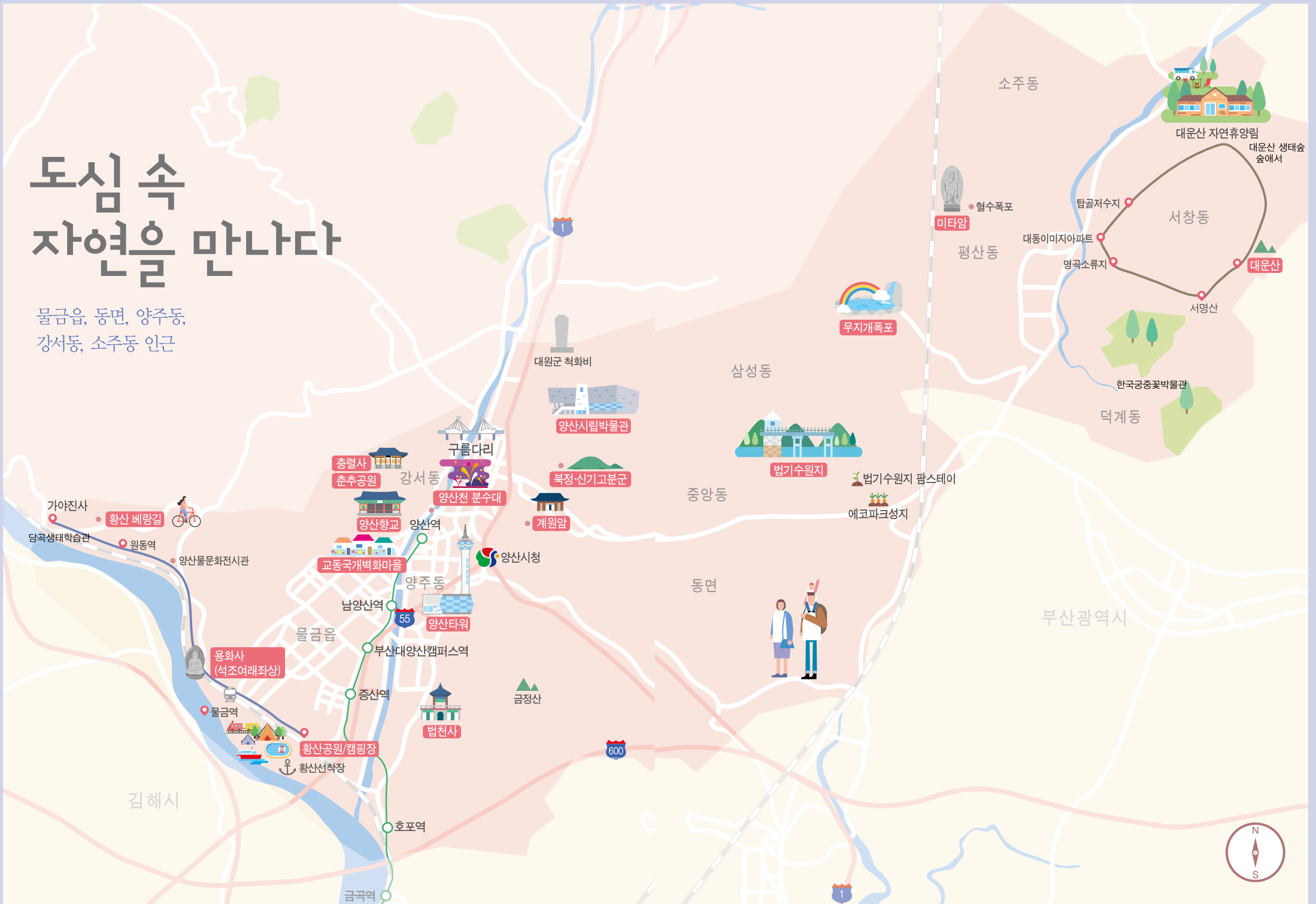
구분	요금		
	비수기 주중	성수기(7~8월) 및 비수기 주말(금·토·공휴일 전날)	
숲속의 집	7인실	60,000원	95,000원
	10인실	80,000원	120,000원
카라반	6인실	80,000원	120,000원
야영 데크	데크	10,000원	
	전기 데크	15,000원(전기료 포함)	
	노지	6,000원	

※ 상기 내용은 변경될 수 있습니다.



# 도심속 자연을 만나다

물금읍, 동면, 양주동, 강서동, 소주동 인근



김해시

부산광역시





## 황산공원 100배 즐기기



### 특별한 하룻밤 황산캠핑장

황산공원의 푸름과 낙동강의 시원함을 함께 즐길 수 있는 캠핑장. 오토캠핑장과 일반캠핑장으로 이루어져 있으며, 넉넉한 잔디밭에 누워 자연을 벗 삼아 보내는 하루는 특별한 추억이 된다. 예약은 인터넷 홈페이지에서 이용일 기준 15일 전부터 가능하다.



#### 황산캠핑장 이용 안내

구분	기준	요금	추가 요금
오토캠핑장	1면/1일	25,000원	1시간 초과~2시간: 3,700원
			2시간 초과~4시간: 7,500원
			4시간 초과: 1일 사용료 추가
일반캠핑장	1면/1일	15,000원	1시간 초과~2시간: 2,200원
			2시간 초과~4시간: 4,500원
			4시간 초과: 1일 사용료 추가

※ 1일 사용 시간은 당일 14:00~익일 11:00이며, 퇴실시간 초과 시 추가 요금이 징수됩니다.

캠핑장 관리사무소 055-386-2550

홈페이지 hwangsanpark.yangsan.go.kr



## 낙동강생태체험 황산공원

낙동강을 따라 조성된 양산의 대표 도심 속 자연친화적인 공원. 즐거운(樂) 공감의 공간, 휴식(休)하는 치유의 공간, 생(生)생한 발견의 공간, 낙동강(水)을 활용한 활력의 공간, 총 네 가지 테마로 이루어져 있다.

시민들의 문화·여가 향유를 위해 마련된 야구장, 축구장 등 체육 시설에서는 가족과 연인, 친구들과 간단한 스포츠를 즐길 수 있고, 캠핑장, 생태탐방선, 자전거길, 산책로, 숲길 등은 저마다의 매력으로 여유로운 시간을 선사한다. 또한, 황산공원은 봄에는 양귀비와 수레국화, 여름에는 연, 가을에는 코스모스 등 계절마다 색다른 꽃 여행으로 초대한다.

주소 물금읍 물금리 162-1 문의 055-392-2823

오는길 • 시내버스 21번 → 증산마을 하차 • 시내버스 138번 → 물금역 하차

## 낙동강 타고

### 황산선착장 낙동강생태탐방선

낙동강 뱃길 복원 사업의 하나로 설치되었다. 생태탐방선을 타고 낙동강으로 떠나는 에코투어로, 양산의 아름다움과 그 안에 담긴 오래된 이야기를 함께 만날 수 있는 시간이다. 사전 예약은 필수.



#### 황산선착장 이용 안내

탑승 기간	탑승 시간	운행 노선	요금
하계(4~10월)	14:30	물금 ▶ 화명 ▶ 물금	성인: 7,000원
동계(11~3월)	10:20	물금 ▶ 화명 ▶ 물금	청소년·장애인·경로 우대: 5,000원

생태탐방선 운영사무소 051-294-2135

홈페이지 www.btoeco.or.kr



## 황산공원 100배 즐기기



### 황산공원 기차여행 미니기차

황산공원의 주요 지점을 이어주는 철길을 따라 달리는 기차. 기차길을 따라 꽃밭이 이어져 있어 그 자체로 꽃을 따라 여행하는 기분을 느낄 수 있다. 코스는 황산물놀이장에서 잔디광장, 황산숲, 미로공원으로 이어지며 10분간 총 800m를 달린다. 작은 기차가 달리는 아기자기한 풍경이 낙동강과 어우러져 볼거리를 더한다.

#### 미니기차 이용료 안내

1회 이용	2,000원
양산 시민	20% 감면



### 시원한 여름 나기 황산물놀이장

지역민들의 시원한 더위 나기를 위해 여름에 개방되는 수영장. 유아풀, 어린이풀, 청소년풀 등 연령에 따라 풀장이 구분되어 있어 키에 맞는 수심을 골라 신나는 물놀이를 즐길 수 있다. 풀장으로 이어지는 미끄럼틀은 특히 인기 있는 놀이기구이며, 안전요원이 배치되어 안전한 물놀이가 가능하다. 물놀이장 주변으로는 가족 쉼터, 야외 놀이시설이 있어 온 가족이 즐기기에 그만인 공간이다.



### 통일신라 시대 불상의 멋

### 용화사 석조여래좌상 보물 제491호

높이 125cm, 좌대 높이 95cm, 부처의 몸에서 나오는 빛을 형상화한 광배 높이 150cm인 불상. 1968년 보물로 지정됐다. 원래 주위 밭에 있던 것을 1947년 2월 용화사 법당으로 옮겨 주존으로 모시고 있다. 대좌와 광배를 갖춘 완전한 형태의 불상으로 그 역사적·문화적 가치가 높으며, 네모난 얼굴과 튀어나온 이마, 가늘게 뜯은 눈, 작은 코와 입 등의 특징 때문에 통일신라 시대의 작품으로 추정된다. 광배에 불꽃무늬, 연꽃무늬, 구름무늬 등이 섬세하게 자리하고 있으며, 특히 광배 윗부분에 새긴 비천상은 불상에서 드물게 나타나는 것으로 용화사 석조여래좌상의 가치를 더한다.

**주소** 물금읍 원동로 199-133 **문의** 055-384-5111

**오는 길** 시내버스 32, 128번 → 가촌마을 하차, 도보 20분



## 아름다운 자전거길 황산 베랑길

한국의 아름다운 자전거길 100선 중 하나로, 국토중주길 중 낙동강을 끼고 이어지는 길이다. 삼국 시대 낙동강을 부르던 '황산강'에서 이름을 따왔으며, 황산공원에서 출발해 원동역을 지나 가야진사로 이어지는 두 시간짜리 코스다. 특히 조선 시대 한양으로 향하던 영남대로의 일부인 황산잔도를 따라 강 위로 데크가 설치된 구간은 마치 수면 위를 라이딩 하는 상쾌한 기분을 느낄 수 있다.

**주소** 물금읍 증산리 1141

**문의** 055-340-6671

**오늘길** • 시내버스 21번 → 증산마을 하차  
• 시내버스 138번 → 물금역 하차



### 물금역 공공 자전거 스테이션

황산 베랑길을 더 편리하게 즐기고 싶다면 기차역 물금역에서 공공 자전거를 대여하는 것도 한 방법이다.

**주소** 물금읍 물금리 372-3



### 양산물문화전시관



황산 베랑길을 따라 가다가 잠시 쉬었다 갈 수 있는 코스다. 전국 최초로 낙동강을 상수원으로 취수하던 취수장이 2001년 문을 닫은 후 전시관으로 개방됐다. 내부에는 낙동강의 역사와 취수 시설에 관한 내용이 한눈에 볼 수 있게 정리돼 있으며, 야외에는 낙동강을 조망할 수 있는 벤치가 마련돼 있다.




## 양산을 한눈에 양산타워

2008년 준공돼 양산 전체를 조망할 수 있는 타워. 탑신 135m, 철탑 25m로 총높이 160m에 달하며, 자원 회수 시설의 굴뚝을 전망타워화한 것이다. 전망대에 오르면 남쪽으로는 낙동강 하구언의 수평선까지, 북쪽으로는 울주군까지 바라볼 수 있다. 또한 홍보관에서는 양산의 역사를 한눈에 볼 수 있으며, 북카페에서는 향긋한 커피와 달콤한 디저트를 곁들여 여유로운 시간을 보낼 수 있다. 특히 양산 시내의 반짝이는 야경이 매력적이라 늦은 시간까지 사람들의 발길이 끊이지 않는다.

**주소** 동면 강변로 264

**문의** 055-367-9026

**오늘길** 시내버스 8, 26번 → 양산타워 하차



### 느린 우체통



양산타워 홍보관에 마련된 느린 우체통으로, 편지를 써서 넣으면 1년 뒤에 발송된다. 양산의 주요 풍경을 담은 엽서에 가족에게, 친구에게, 혹은 1년 뒤의 나에게 고마운 마음을 전해보자.







## 청정 자연 속으로 법기수원지

부산 금정구 일원의 식수원 역할을 하는 상수원으로, 길이 260m, 높이 21m인 댐에 쌓인 저수지. 1932년 완공돼 2011년에 일반인에게 개방된 만큼 청정한 자연과 수려한 풍광으로 이름났다. 키 높은 히말라야시다(개잎갈나무)와 편백나무가 사이좋게 이루는 산림과 수령 130여 년으로 추정되는 칠 형제 반송이 볼거리다. 저수지 한 편에는 우리나라에서 가장 오래된 파란 취수탑이 오랜 시간 시민들의 식수를 책임지며 든든함으로 지키고 서 있다.

**주소** 동면 법기로 198-13

**문의** 055-383-5379, 051-669-4777

**오는길** • 시내버스 57번 → 법기마을 하차 • 마을버스 법서1번(창기마을) → 법기수원지 하차

### 양산 체험!

#### 법기수원지 팜스테이마을

아름드리나무가 울창하게 숲을 이룬 자연 생태 마을 수원지 숲 체험, 갯기질지게질 등 농사 체험, 제기짚풀공예 등 만들기 체험, 뗏목타기연날리기 등 놀이 체험 등과 계절별 특화된 체험으로, 농촌마을의 즐거움을 전한다.

**주소** 동면 법기로 420-3

**문의** 055-383-5947, 010-2313-5947



### 양산 체험!

#### 에코파크성지

법기마을에 위치한 자연 생태 체험 학습장. 2014년 농촌진흥청으로부터 농촌교육농장으로 지정받았다. 식물 심기를 비롯해 허브 향초, 천연비누 만들기, 미나리 비빔밥, 허브꽃 비빔밥 등 먹거리 체험이 준비돼 있다.

**주소** 동면 법기로 114-46

**문의** 070-8899-6925, 010-9232-6925



## 지역의 전통 불교문화

### 법천사 전통사찰 제115호

금정산에 있는 절로 통도사의 말사. 금정산 냉정골에 위치해 1901년 '법이 솟는 샘'이라는 뜻의 법천사로 불리기 시작했다. 가파른 산길을 오르면 푸른 자연을 업고 우아하게 선 사찰이 반긴다. 극락보전, 범종각, 산신각, 요사채, 공양간 등을 갖추고 있으며, 17세기에 조성되어 조선 후기 제작 양식을 볼 수 있는 석조여래좌상 1구(경남 유형문화재 제493호), 조선 시대에 편찬된 무오본묘법연화경 등 4건의 전적류가 대표적인 문화재다. 경남지역 전통 불교문화의 단면을 엿볼 수 있어, 2013년 문화체육관광부 전통사찰 제115호에 지정되었다.

**주소** 동면 금산2길 210 **문의** 055-384-2734

**오는길** 시내버스 56, 57A번 → 농협은행 웅상지점 하차, 도보 10분



## 음악과 분수가 어우러진

### 양산천 분수대&구름다리

양산천을 가로질러 놓인 영대교와 구름다리 중간 지점에 위치한 음악 분수대. 길이 83.2m, 너비 3.2m로, 하천에 설치된 분수대로는 전국 최대 규모이다. 2009년부터 운영하고 있으며, 360도 회전 가능한 스윙분수와 컬러 레이저 시스템 덕에 설치 초기부터 양산의 새로운 볼거리로 주목을 끌었다. 특히 최고 100m까지 물줄기를 뿜어 올리는 고사분수를 비롯해 파도분수 등은 음악과 분수가 어우러진 특별한 장관을 연출한다.

**주소** 북부동 648

**오는길** 시내버스 32번, 마을버스 양산2번

(서이동, 북부주공사거리) → 양산종합운동장 하차







## 양산 역사와 문화를 함께 양산시립박물관

양산의 문화와 멋을 품고 있는 시립박물관. 역사실, 고분실, 기획전시실, 어린이역사체험실 등 주제에 맞는 공간 구분으로 상설 전시와 다양한 기획 전시가 이루어지고 있으며, 문화 예술 행사와 교육을 진행해 복합문화시설로 기능하고 있다. 양산의 역사와 문화를 한층 더 깊이 들여다 보고 싶다면 안내 데스크에서 전시 해설을 신청하면 된다.

**주소** 북정로 78(북정동) **문의** 055-392-3313  
**오는 길** 시내버스 12, 13번 → 삼성중학교·시립박물관 하차

양산시립박물관 이용 안내

구분	시간
입장 시간	09:00~17:00 (관람 시간 종료 1시간 전까지)
관람 시간	09:00~18:00

## 삼국 시대 따라 산책 북정·신기고분군

**사적 제93호, 사적 제94호**

양산시립박물관 뒤쪽으로 나란히 위치한 고분군으로 삼국 시대 무덤으로 알려져 있다. 넓은 대지를 따라 산책로가 조성돼 있으며, 걷다 보면 곳곳에서 소나무들과 울창한 숲이 넘쳐나는 그늘을 만들어 준다. 언덕에 오르면 푸른 하늘 아래 양산 시내를 한눈에 조망할 수 있다.

**주소** 북정동 697  
**오는 길** 시내버스 11, 12번 → 하북정 입구 하차



## 새벽을 여는 암자 계원암

**전통사찰 제48호**

통도사의 말사로, 가야 시대에 창건해 조선 시대에 없어졌다가 1910년 다시 세워졌다. 계원암에서 양산시를 향해 서서 왼쪽을 바라보면 닭 바위가 보이는데, 옛날 계원암 아래 삼동리 마을 사람들이 닭 바위에서 나는 울음소리로 새벽을 열었다는 이야기가 전해진다. 양산 시내와 가깝고, 암자 옆으로 중부동 고분군, 북부동 산성으로 산책로가 이어져 지역민들에게 사랑 받고 있다.

**주소** 중앙우회로 66-64(중부동) **문의** 055-385-4148  
**오는 길** 시내버스 11, 12번 → 경동탕 하차

## 대원군 첩화비

**경상남도 유형문화재 제120호**

조선 후기 흥선대원군이 안으로는 천주교의 탄압에 대한 뜻을 굳게 하고, 밖으로는 제국주의 침략을 경계하기 위한 목적으로 전국 각지에 세운 비석. 높이 144cm, 폭 52.5cm, 두께 21cm의 규모로, 그 원형을 간직하고 있어 당시 역사적 분위기를 읽을 수 있다.

**위치** 양산시립박물관 내







## 오순도순 마을 여행 국개벽화마을

양산향교에서 춘추공원까지 거리에 조성된 벽화마을은 교동마을의 역사와 옛이야기를 고스란히 담았다. 따뜻한 파스텔 톤으로 칠한 벽화, 당장이라도 하늘로 날아갈 것 같은 날개 벽화 등 아기자기하면서 마을 향기를 그대로 품은 벽화들은 조용한 마을 여행의 든든한 친구가 되어 준다. 친구와 가족, 연인들과 정겨운 시간을 보내고 싶다면 국개벽화마을에 들러 작품도 감상하고, 벽화를 배경으로 인증 사진도 찍어보자.

**주소** 교동1길 10(교동) \*양산향교 기준  
**오는 길** 시내버스 24번 → 춘추원 하차



## 도내 유일, 보훈 전문 시민공원 춘추공원

경상남도 유일의 보훈 전문 시민공원이자 도심 속에서 잠시 맑은 숨을 고를 수 있는 자연공원 현충탑을 비롯해 삼조의열비, 독립운동가 윤현진 선생의 동상, 김서현 장군의 비 등 호국보훈의 마음을 느낄 수 있는 조형물과 이원수 노래비 등 양산을 품은 조형물이 곳곳에 자리하고 있다. 최근에는 아이들이 건강하게 뛰어놀 수 있는 유아숲 체험원을 열었으며, 도심 가까워서 자연을 느낄 수 있는 공원으로 아름다운 화단 조성을 위해 꾸준히 노력하고 있다.

**주소** 교동 산 55-1  
**오는 길** 시내버스 24, 24-1번 → 화승R&A 하차

## 조선의 교육 기관 양산향교

경상남도 유형문화재 제205호

교동에 있는 향교로, 조선 태조 때 양반 자제들을 교육하기 위해 설립했으며 이후에는 유림들이 젊은 청년들을 가르치던 기관이었다. 조선 시대에는 30명의 교생이 있었으나, 갑오개혁 이후 교육 기능은 없어지고 봄·가을에 석전을 봉행하며, 초하루·보름에 분향을 하고 있다. 대성전, 명륜당, 풍영루 등은 조선 후기 건축 양식의 특징을 나타내고 있으니 건물의 형태도 빼놓지 말고 꼼꼼하게 살피는 걸 추천한다.

**주소** 교동1길 10(교동)  
**문의** 055-388-6599  
**오는 길** 시내버스 24번 → 춘추원 하차



## 나라를 위한 마음 현충탑

나라를 위해 희생된 선열들의 마음을 기리기 위해 1968년 양산 시민들의 마음을 모아 설립된 탑. 지금의 탑은 2006년 23.5m 규모로 새로 건립한 것으로, 봉안각 내부에 794위의 호국 영령들을 안장하고 있다. 2009년에는 현충탑으로 이어지는 245개의 계단을 직선으로 반듯하게 다듬었다.



## 양산 호국 정신의 근간 총렬사

삼조의열 3위, 임란공신 28위, 항일독립운동유공자 39위의 위패를 모신 사당. 2012년 지금의 자리에 다시 건립했다. 1919년 양산에서 만세운동이 있었던 3월 27일에 맞춰 매년 제향을 지낸다. 근엄한 얼굴로 맞이하는 건물을 따라 가다 보면 나라를 위하는 마음이 묵직하게 깃든다.





## 원효 대사의 마지막 수도지 대운산

양산 제8경 대운산 자연휴양림을 품고 있는 해발 742m에 달하는 산. 울산과 양산에 걸쳐 있으며, 원효 대사의 마지막 수도지로 알려져 있다. 능선을 따라 걷다 보면 그 이름처럼 골짜기를 두른 큰 구름을 만날 수 있으며, 곳곳의 전망바위에서 대운산이 만들어 낸 절경을 맛볼 수 있다. 절에 사용된 탑두, 탑좌대, 탑사들이 흩어져 있는 절이 있던 골이라는 뜻의 탑골저수지가 만들어내는 섬세한 풍경은 이곳만의 자랑이다.

**주소** 탑골길 208-124(용당동)

\*대운산 자연휴양림 기준

**오는길** 마을버스 웅진10번(탑골) → 탑골 하차

### 대운산 등산코스



- 제1코스(3.6km, 230분) : 대운산 자연휴양림 ▶ 대운암 ▶ 대운산
- 제2코스(3.9km, 240분) : 대동아파트 ▶ 대추봉 ▶ 대운산
- 제3코스(6.2km, 400분) : 명곡소류지 ▶ 시명사 ▶ 시명산 ▶ 대운산
- 제4코스(6.4km, 400분) : 남락소류지 ▶ 관음사 ▶ 시명산 ▶ 대운산



## 자연으로 번뇌를 씻는 미타암 **전통사찰 제18호**

양산 원효산에 있는, 신라 선덕왕 15년에 원효 대사가 창건한 절. 언제나 물이 넘쳐 가뭄에도 수량이 풍부하다는 평산저수지가 가까이 있다. 특히 제3의 석굴암이라 불리는 아미타불입상이 미타암의 자랑. 입구가 동쪽으로 나 있어 매일 해가 뜰 때마다 은은하게 빛나는 아미타불입상은 보는 것만으로 마음의 번뇌를 씻어준다.

**주소** 주진로 379-61(소주동) **문의** 055-365-4184

**오는길** 시내버스 57번 → 주진 하차 → 주진마을 입구에서 미타암행 버스

### 미타암 아미타불입상 이야기


신라 시대 문성왕후가 병에 걸리자 석굴에 부처를 모시고 불공을 드리면 고칠 수 있다고 하여 불안하게 됐다. 이 이야기가 전해진다.

## 수려함에 반하다 무지개폭포

천성산 기슭에 위치한 계곡. 옛날 나무꾼들이 나무를 하고 쉬었다 가는 사이, 폭포 사이로 무지개가 떴다 하여 이름 붙었다. 높이 50m 이상, 2km 규모의 기암절벽의 웅장함과 그 사이로 흐르는 폭포의 수려함에 반한다.

**주소** 평산동 산 187

**오는길** 마을버스 웅진8번(덕계상설시장 앞) → 무지개폭포 하차



## 높은 협곡 따라 혈류폭포

미타암 뒤로 흐르는 폭포. 높은 협곡을 따라 여러 갈래의 물줄기가 모여 흐르며, 그중에서도 하류의 폭포가 사람의 혈관과 닮아 혈류폭포라 일컫는다. 마을의 식수원이며 협곡을 끼고 등산로가 이어져 있다.

**주소** 소주동 **오는길** 시내버스 57번 → 백동마을회관 하차





# 색다른 즐거움을 만끽하다

원동면



밀양시

배내골

장선후  
녹색농촌체험마을

송림숲

오룡산

통도골

배내허브랜드

배내골홍보관

매봉산

금오산

신흥사 대광전

쌍포매실다목적광장

에덴밸리 스키장·루지

웃습산

천태산

천태호

용연폭포

불음폭포

천태사

원동면

토곡산

원동미나리재배단지

내화체험목장

명사관농원

가야진사

당곡생태학습관

매화원동마을

원동역

순매원

오봉산

김해시

오룡산 임경대



## 양산의 보물 같은 계곡 통도골

깊은 골짜기에 위치해 유난히 투명하게 빛나는 물줄기가 자랑인 계곡. 숨어 있는 명소로 양산의 보물과 같은 곳이다. 크고 작은 폭포들이 모여 독특한 절경을 이루며, 일교차가 심하고 맑은 기운 덕분에 고로쇠나무가 많이 자란다. 특히 통도골에서 30분 거리에 위치한 선녀탕은 영화 <달마야 놀자>의 배경이 되기도 했다.

주소 원동면 선리 [오는길](#) 시내버스 2, 1000번 → 예코뷰 하차

## 양산 시내와 낙동강을 한 번에 오봉산

양산 제7경 임경대가 위치한 물금읍과 원동면의 경계에 다섯 개의 봉우리로 이루어진 산이다. 영남 알프스의 끝자락에 위치해 높이가 낮고 산세가 험하지 않아 누구나 쉽게 오를 수 있어 산책하듯 오가는 걸음이 많다. 또한, 양산의 전경과 낙동강의 조망을 동시에 음미할 수 있으며, 행글라이더 활강장이 있어 하늘을 나는 짜릿함을 즐기려는 이들의 발길이 이어진다.

주소 원동면 화제리

[오는길](#) 시내버스 32, 128, 128-1, 1500번 → 신기삼거리 하차



- 제1코스(3.1km, 195분) : 대동아파트(팔각정) ▶ 오봉산 2봉 ▶ 오봉산
- 제2코스(1.6km, 100분) : 96계단 ▶ 오봉산
- 제3코스(1.7km, 110분) : 정안사 ▶ 오봉산
- 제4코스(2.3km, 140분) : 용곡사 ▶ 오봉산

## 눈이 시리도록 푸른 송림숲

키 큰 송림들이 뽀뽀하게 들어 차 신비로운 분위기를 풍기는 숲. 장선마을에 위치하고 있다. 상쾌한 솔 향이 마음을 시원하게 정화하고, 폭신한 흙길에 일상의 피곤함을 씻어준다. 계절마다 다른 아름다움으로 무장하지만, 특히 여름이면 시원한 그늘을 만들어 무더위를 한 방에 날려준다. 양산 제5경인 배내골과 함께 자연 여행 코스로 들르기 좋다.



### 양산 체험!

#### 배내허브랜드

양산 제5경인 배내골의 청명한 자연을 활용한 테마공원. 여름에는 지하 워터파크를, 봄가을 겨울에는 오토캠핑장을 개장한다. 이 외에도 허브 심기, 사과 따기 등 체험 활동을 할 수 있다.

주소 원동면 장선2길 16

문의 055-387-9004

### 양산 체험!

#### 장선휴(休)농색동촌체험마을

통도골, 송림숲과 이어지는 농촌체험마을. 산나물 채취, 옥수수 따기, 썰매 타기 등 계절별 맞춤 체험을 할 수 있으며, 소박한 농촌 마을은 그 자체로 색다른 여행지가 되어준다.

주소 원동면 장선2길 16

문의 055-363-9549, 010-5656-0572





## 짜릿한 스릴의 시간 에덴밸리 스키&루지

영남의 알프스 가지산, 영축산, 신불산 줄기에 걸친 리조트. 스키부터 루지, 골프, 승마까지 다양한 즐거움으로 가득한 환상의 공간. 특히 세계 최장 길이를 자랑하는 루지를 찾는 이들이 줄을 잇는다. 2.04km 트랙을 달리는 카트에 오르는 순간, 처음 경험하는 짜릿한 스릴과 스피드를 맛볼 수 있기 때문. 겨울이면 탁 트인 설산을 질주하는 스키장이 문을 연다. 길이 454~1,495m, 경사도 12~30도까지 단계별로 슬로프가 마련돼 있으니, 자신의 실력에 따라 코스를 정하면 된다.

**주소** 원동면 어실로 1206 **문의** 스키장 055-379-8000 루지 055-379-8159, 8160

**오는 길** 시내버스 1000번 → 에덴밸리 스키장 하차



## 화려한 불교예술의 미 신흥사 대광전

**보물 제1120호**

신흥사는 양산의 진산인 영축산 기슭에 위치한 사찰로, 대광전은 그 중심 법당이다. 대광전은 보물 제1120호로 목조건물이면서도 임진왜란 때 유일하게 남아 지금까지 그 역사를 더하고 있다. 정면 3칸, 측면 3칸이며, 겹처마에 맞배지붕이다. 좌우 옆면 벽의 안팎과 앞뒤 포벽의 안팎에는 불상, 신장상, 꽃등의 벽화가 있는데, 대부분 17세기 중엽에 그려진 것이며 일부는 18세기의 그림으로 추정된다. 건물 안쪽에는 지을 당시의 것으로 보이는 다양한 단청이 남아있는데, 색채나 문양수법이 뛰어나다.

**주소** 원동면 원동로 2282-111

**문의** 055-382-5520, 055-381-4432

**오는 길** 시내버스 2번 → 영포 하차, 도보 10분



## 문학의 한 페이지 수라도 문학현장

원동면 화제리는 요산 김정환 선생의 작품 『수라도』의 배경이 된 곳이다. 가야 부인이라는 한 여인의 삶을 통해 8·15 광복까지의 한국 근대사를 그리고 있는 작품으로, 우리 민족의 시련과 그것을 극복해나가는 이야기가 담겨 있다. 명언마을에는 오봉 선생대이, 죽전마을에는 대밭각단이 있는 등 소설에 나오는 지명이나 위치 등이 실제 마을의 모습과 닮아 있어 마치 마을 여행을 하는 것만으로 문학 작품을 읽는 듯 새로운 여행이 가능하다.

**주소** 원동면 화제리

**오는 길** 시내버스 137, 138번 → 새들 하차



요산 김정환 탄생 100주년 기념



## 전망이 아름다운 토곡산

오봉산과 함께 영축산맥의 끝자락을 이루는 산으로, 높이 855m이다. 부산 근교의 3대 약산으로 꼽힐 만큼 경사가 심하지만, 정상에서면 경남 동부의 영남알프스 주능선과 무학산에서 신어산에 이르는 이렇듯 산들이 한눈에 들어올 만큼 전망이 좋다.

**주소** 원동면 원리 **오는길** 시내버스 138번 → 원동초등학교 하차



## 부처의 목소리를 담은 불음폭포

수암사 안쪽에 위치하고 있는 폭포. 원동면에서도 발길이 잘 닿지 않는 위치에 숨어 있어 폭포의 맑은 기운과 숲의 청량함이 이루는 풍광을 온전하게 느낄 수 있다.

**주소** 원동면 늘밭로 346-86 \*수암사 기준

**오는길** 시내버스 137, 138번 → 새들 하차

## 비 온 뒤 절경 용연폭포

양산 제6경 천태산의 등산로를 따라 20분쯤 오르다 보면 나타나는 폭포다. 높이 20m, 70도의 경사를 따라 흘러내리는 계곡물이 보는 것만으로도 마음을 탁 트이게 한다. 특히 비 온 뒤 수량이 풍부해지면 풍성한 물줄기가 웅장함을 더한다.

**주소** 원동면 천태로 1031

**오는길** 시내버스 137번 → 중리마을(천태사) 하차



## 삼국 시대를 품은

## 가야진사 경상남도 민속문화재 제7호

신라 시대의 사당. 놀지왕 때 가야국을 정벌하기 위해 오가던 나루터 가야진이 있던 곳이기도 하며, 낙동강을 사이에 두고 김해와 마주하고 있는 만큼 신라와 가야 문화의 경계가 되던 곳이기도 하다. 그 역사·문화적 가치가 인정돼 1983년 12월 경상남도 민속문화재로 지정되었으며, 매년 음력 3월 초정일에는 국가 제례이자 무형문화재인 가야진 용신제를 올리고 있다. 역사적 의미 못지않게 낙동강을 배경으로 호젓하게 자리한 사당은 한 폭의 그림 같은 풍경으로 이름났다. 푸른 하늘과 투명한 낙동강이 맞닿은 자리에 스민 역사가 궁금하다면 가야진사로 향하자.

**주소** 원동면 용당들길 43-62 **문의** 055-392-2555

**오는길** 시내버스 137, 138번 → 명사관광농원 하차

## 가야진 용신제 이야기

옛날 양주 도독부 전령의 꿈에 용 한 마리가 나타나 남편이 침 때문에 자기를 멀리하니 침을 죽여주면 은혜를 갚겠다고 했다. 사정을 딱하게 여긴 전령이 다음 날 용소에 갔는데 실수로 남편용을 죽이고 말았다. 슬피 울던 본처용은 전령을 태우고 용궁으로 갔다. 그 후 마을에는 재앙이 그치지 않아 사당을 짓고 용 세 마리와 전령의 넋을 위로하기 위해 매년 봄과 가을에 돼지를 잡아 용소에 던지며 제사를 지내고 있다.

## 양산 체험! 명사관광농원

제6경 천태산의 청정 자연을 활용한 관광농원. 고구마 캐기, 감자 캐기, 굴렁쇠 놀이 등 다양한 놀이 활동체험과, 캠프파이어, 낚시터, 4륜 바이크 등 즐길 거리가 마련돼 있다.

**주소** 원동면 천태로 1176 **문의** 055-382-5343







## 매화 꽃길 따라 매화원동마을

봄이면 분홍빛 매화가 온통 흐드러지게 피는 마을 원동역부터 경부선 철길 따라 빼곡하게 꽃길이 열린다. 꽃길 벽화, 7080 만화 벽화 거리, 7080 음악과 패션 벽화 거리 등 낮은 담에 화려하거나 개성 있는 벽화를 그려 볼 거리를 마련했으며, 곳곳에 원동마을 스토리텔링&포토존 등을 조성해 마을 여행의 재미를 더했다. 소담한 마을에 핀 사랑스러운 매화 꽃길은 따라 걷는 것만으로 낭만적인 여행을 선물한다.

**주소** 원동면 원동마을길 13 \*원동역 기준  
**오는 길** 시내버스 138번 → 원동초등학교 하차



매화원동마을 안내판



## 마을이 함께 운영하는 매화담카페

원동마을 공동체에서 운영하는 카페. 깔끔한 인테리어와 마을 풍경이 조화를 이루고 있다. 야외 테라스가 마련돼 있어 봄에는 매화향과 커피향을 함께 음미할 수 있는 게 특징이다.

## 봄눈이 반기는 순매원

매화원동마을과 이어지는 순매실농원. 기온이 온화하고 일조량이 풍부한 원동은 매실이 자라기 좋은 조건을 갖추었다. 이곳에서는 원동의 특산물인 매실이 무럭무럭 자라고 있다. 동시에 순매원은 매화가 피는 계절이면 발 디딜 틈 없이 방문객들로 가득 차는 명소. 삼삼오오 모여, 돛자리를 펴고, 자신만의 방식으로 봄을 즐길 수 있다. 따뜻한 봄날, 연한 분홍빛 꽃잎이 날리는 풍경은 마치 봄에 내리는 눈처럼 환상적인 풍경을 선사한다.

**주소** 원동면 원동로 1421  
**문의** 055-383-3644  
**오는 길** 시내버스 138번 → 관사 하차

## 원동 매화의 절경을 한 컷에 사진 찍기 좋은 녹색 명소

문화체육관광부와 한국관광공사가 지정한 사진 찍기 좋은 위치. 낙동강과 철길, 소담스러운 매화를 한 장에 담을 수 있다.

## 양산 체험! 내화체험목장

토곡산에 위치한 농촌융복합산업 인증 목장. 젓소 먹이 주기, 치즈 만들기, 피자 만들기 등 체험을 할 수 있다.

**주소** 원동면 원동로 1421  
**문의** 055-383-3644





울산광역시

# 역사와 문화를 배우다

상북면, 하북면



비로암  
백운암 반야암  
극락암  
금수암 서축암  
자장암  
시명암  
백련암 옥련암 서운암

영축산

축서암  
무량암  
보문암  
관음암  
통도사  
취운암 산문

통도환타지아  
아쿠아환타지아  
스페이스 나무갤러리  
성보박물관  
통도사 관광안내소  
국장생석표

오룡산

상북면

상북면사무소

양산물안뜰농촌테마마을

제일강산글씨바위

박제상 효충공원

하북면

도자기공원  
금봉암  
노전암  
안적암  
조계암

익성암  
내원사 관광안내소  
금강암  
성불암  
신전리아팝나무  
화엄늪초소  
내원사 계곡  
내원사  
천성산 2봉  
큰바위굴

원적산 봉수대  
홍릉폭포  
원효암

천성산


소석팜스테이





## 가장 빛나는 첫해 천성산 일출

천성산이 양산의 8경 중 하나로 꼽히는 이유는 여러 가지가 있지만 그중 아름다운 일출을 빼놓을 수 없다. 특히 천성산 정상은 한반도에서 동해의 일출을 가장 먼저 볼 수 있는 곳으로 이름이 나, 매년 새해가 되면 해돋이를 보기 위해 모이는 사람들이 인산인해를 이룬다. 어둠을 밀어내고 서서히 세상을 밝게 빛내는 찬란한 일출 아래 서서 자연만이 그릴 수 있는 특별한 순간을 마주해 보자.



## 석불 문화의 단면 원효암

양산 제2경 천성산에 위치한 사찰. 원효 대사가 건립한 것으로 전해진다. 하늘과 푸른 숲길을 따라 30여 분 정도 차를 타고 오르면 비로소 해발 900m의 높이에 자리한 원효암과 만날 수 있다. 산수의 깊은 맛과 사찰의 고요한 멋, 오래된 역사를 한 자리에서 만날 수 있다. 내부에는 원효 스님과 의상 스님의 얼굴을 그린 화상을 모시고 있다. 특히 석조약사여래좌상이 독특한 불거리로, 77cm 높이의 이 불상은 조선 후기에는 드물게 돌로 조각되어 문화적 의미가 깊을 뿐 아니라 그 자애로운 형상은 마음을 편안하게 한다.

**주소** 상북면 천성산길 727-82 **문의** 055-375-4111  
**오는길** 시내버스 12, 13번 → 대석마을 하차 → 원효암 매점 앞 버스 운행

## 원효 대사의 가르침을 품은 천성산 화엄늪 & 밀밭늪

끈끈이주걱, 영초, 물매화, 이삭귀개 등 희귀한 꽃과 식물, 곤충들이 살고 있는 고산 습지로, 빼어난 경관으로 사랑받고 있는 천성산 안에서도 특별한 곳이다. 우리나라 내에서는 물론 세계적으로 생태학적 가치가 높은 자연 생태계의 보고이자, 특히 화엄늪은 원효 대사가 화엄경을 설법했다는 화엄벌 내에 위치해 역사학적으로도 의미가 있다. 동시에 탁 트인 벌판은 풍경 그 자체로 볼거리가 되어준다.



## 마을을 지켜온 신전리이팝나무

천연기념물 제234호

수령 300여 년으로 높이 16.3m, 둘레 4.47m에 달한다. 오래도록 마을과 함께해 온 덕분에 지금은 주민들이 마을을 보호하는 나무라고 하여, 매년 1월 15일 한 해의 안녕을 비는 제사를 지낸다. 한 그루지만 밀동이 갈라져 마치 두 나무처럼 보이는 형태가 특징이며, 5월이 되면 희고 가느다란 꽃잎이 피어올라 보는 이의 마음까지 보드랍게 어루만진다. 주위에 벤치도 마련돼 있으니 잠시 앉아 거목과 도란도란 옛이야기를 나눠보는 것도 좋다.

**주소** 상북면 신전리 95  
**오는길** 시내버스 11, 12번 → 신전마을 하차







### 조선 시대 통신 시설

## 원적산 봉수대 경상남도 기념물 제118호

조선 시대에 동래 계명산과 연양 부도산을 잇던 봉수대로, 원적산 정상에서 서쪽 낮은 구릉에 위치하고 있다. 석축과 내부 시설이 훼손된 채 남아 있었던 것을 1997년 정비해 지금의 모습이 됐다.

해발 약 200m로 높지도, 험하지도 않아 가볍게 산책하듯 산을 오르다 보면 역사를 품고 당당하게 서 있는 봉수대를 만날 수 있다. 과거 긴박하게 연락을 주고받았을 모습을 그려보는 것도 봉수대를 깊게 느끼는 방법. 봉수대를 둘러봤다면 한눈에 들어오는 양산 전경도 놓치지 말 것.

**주소** 상북면 석계리 산 20 **오는길** 시내버스 11, 12번 → 석계한성아파트 하차, 15분 도보

## 총절이 깃든 박제상 효충공원

신라 눌지왕 때 고구려와 일본에 잡혀 있던 왕제들을 탈출시키고 자신은 잡혀 죽임을 당한 충신 박제상을 기리는 기념공원이다. 공원에는 박제상 선생의 총절을 나누기 위한 동상이 등직하게 자리하고 있으며, 박제상 선생과 아들 백결 박문량 선생의 위패 및 초상화를 모신 사당이자 경상남도 기념물 제 90호인 효충사, 박제상 선생이 지은 별장인 징심헌으로 이루어져 있다.

**주소** 상북면 소토리 **오는길** 시내버스 10, 11, 12번 → 소토마을 하차



### 양산 체험!

## 양산물안뜰 농촌전통테마마을

천성산 자락에 위치한 테마마을. 잘 보존된 천성산의 자연을 심분 활용하여 맑고 공기 좋은 농촌에서 즐거운 시간을 보낼 수 있다. 도자기 만들기, 떡메치기, 야생화 화분 만들기, 국화차 만들기 등을 진행하며, 매년 9월 초에는 상여 소리와 행사 재현 행사를 실시한다.

**주소** 상북면 대석길 15 **문의** 055-374-3533



### 양산 체험!

## 소석팜스테이

산기슭을 개간해 만든 계단식 형태의 다랭이는 이 독특한 풍경을 자아내는 농촌마을. 다랭이논 체험, 야생화 군락 관찰, 나물 채취, 장 담그기, 콩 서리, 짚 공예, 연 날리기 등 계절별 체험 활동을 통해 색다른 시간을 보낼 수 있으며, 잠시 쉬었다 갈 수 있는 고마운 휴식을 전한다.

**주소** 상북면 소석리 **문의** 070-8264-4339





## 다양한 사찰의 멋 내원사 암자 순례

양산 제3경 내원사 계곡을 품은 내원사 내에는 조계암, 노전암, 안적암, 금강암, 금봉암, 성불암, 익성암 등 암자가 있다. 조계암은 전통 사찰의 모습을 하고 있어 소박하면서도 근엄한 모습이 인상적이고, 원래 용연암에서 '부처님을 모시고 향을 공양하는 향로가 있는 전각'이라는 뜻으로 다시 불리는 노전암에서는 대둔사가 소실된 후 옮겨 온 부처를 만날 수 있다. 안적암은 대웅전의 단청이 화려하면서도 유려하고, 회명사는 내원사 포교당으로 개원한 만큼 넉넉한 불심을 느낄 수 있다. 금강암, 금봉암, 성불암, 익성암은 모두 원효 대사가 창건하여 신라 시대 사찰의 멋을 엿볼 수 있어, 한 바퀴 둘러보면 닦은 듯 다른 사찰마다의 멋을 느낄 수 있다.

**주소** 하북면 내원로 207   **문의** 055-374-6466

**오는 길** 시내버스 11, 12, 13번 → 내원사 입구 하차, 매표소까지 도보 30분



### 내원사 암자 순례 안내도



### 내원사 관광안내소 안내

내원사 관광안내소에는 양산 8경을 비롯한 양산 곳곳에 대한 관광해설사가 있어, 미리 신청하면 한층 깊고 풍성한 양산 여행을 할 수 있다.

**해설 가능 시간** 09:00~18:00

**문의** 055-374-5211

### 양산 체험! 도자기공원

내원사에서 차로 10분 정도 거리에 있는 도자기 체험공원. 도자기 제작, 천연 염색, 천연 비누 만들기 등 우리 전통 문화를 직접 체험할 수 있다. 식물과 흙에서 추출한 천연 재료를 활용해 자연의 싱그러움과 우리 전통 문화의 멋을 한 번에 맞출 수 있다.

**주소** 하북면 녹동길 6-120   **문의** 055-374-2605, 2606







## 솔바람과 함께하는 사찰 여행 통도사 암자 순례

영축산 기슭에 자리한 제1경 통도사에는 부속 암자만 15개, 울타리 밖 암자까지 합하면 총 열아홉 개의 암자가 자리하고 있다. 백운암, 비로암, 반야암, 극락암, 금수암, 서축암, 자장암, 사명암, 백련암, 옥련암, 서운암, 안양암, 수도암, 축서암, 무량암, 보운암, 취운암, 관음암, 보타암 등 이 암자를 모두 돌아보는 것을 통도사 19 암자 순례라고 말한다.

시원한 바람과 푸른 소나무 숲길이 그리는 풍경의 아름다움과, 숲속을 산책하며 곳곳 암자마다 숨어 있는 이야기들을 듣는 재미 덕분에 색다른 여행 코스로 각광 받고 있다.

**주소** 하북면 통도사로 108 **문의** 055-382-1001 **오는길** 시내버스 11, 12, 13번 → 통도사 하차

### 통도사 암자 순례 추천 코스

한 번에 열아홉 암자를 순례하는 게 힘든 이들을 위해 두 개 코스로 나눠서 암자 순례를 진행하는 것도 좋다. 느긋하게 자신만의 속도로 통도사 암자 순례에 나서보자.

- 1코스(5.5km, 150분) : 통도사 산문 ▶ 무풍한송길 ▶ 통도사 ▶ 보타암 ▶ 취운암 ▶ 수도암 ▶ 서운암 ▶ 사명암 ▶ 옥련암 ▶ 백련암
- 2코스(6.5km, 240분) : 통도사 산문 ▶ 무풍한송길 ▶ 통도사 ▶ 안양암 ▶ 자장암 ▶ 서축암 ▶ 반야암 ▶ 극락암 ▶ 비로암

### 통도사 암자 순례 안내도



서운암



극락암



자장암



옥련암



반야암



취운암

### 통도사 관광안내소 안내



통도사 관광안내소에는 양산 8경을 비롯한 양산 곳곳에 대한 관광통역사가 있어, 미리 신청하면 좀 더 쉽게 양산을 즐길 수 있다.

**통역 가능 시간** 09:00~18:00 **문의** 055-382-4112





## 우리 불교문화의 우수성 통도사 성보박물관

한국 최초의 불교전민박물관으로 약 3만 점의 문화재를 소장하고 있다. 특히 불교 회화의 보존과 전시에 초점을 맞춰 한국 최초로 불교회화실을 개설하였으며, 높이 10m에 달하는 초대형 불화인 괘불을 비롯하여 다양한 작품들을 전시하고 있다. 통도사역사실에서는 조각, 공예, 전적, 회화 등 통도사의 전래품과 그 역사를 한눈에 만날 수 있으며, 기증유물실에는 월저 김진조 선생이 수집한 300여 점의 문화재가 전시돼 있다. 동시에 불교문화를 더 깊게 만날 수 있는 기획 전시와 전통사경, 단청, 불화 등 불교문화 강좌가 개최돼, 우리 불교문화의 역사와 우수성을 경험할 수 있다.

**주소** 하북면 통도사로 108

**문의** 055-382-1001

**오는 길** 시내버스 11, 12, 13번 → 통도사 하차

### 성보박물관 이용 안내

관람료	무료
관람 시간	09:30~17:00 (입장마감 16:30)



## 통도사 국장생석표

보물 제74호

국장생석표란 사찰이 지닌 논밭의 경계선을 표시한 것으로, 통도사 국장생석표는 총 12곳에 세운 것으로 알려져 있지만 지금은 2기만 남은 것으로 전한다.

고려 시대에 세워진 것으로 추정되며, 통도사 동남쪽 약 4km 지점에 서 있다. 높이 1.62m, 너비 0.57m의 규모로 화강암으로 만들어져 있는데, 그 앞면에 “통도사 손내천 국장생 일좌는 절에서 문익한 바 상서호부에서 을축년 5월일자 의 통첩에 있는 이전의 판결과 같이 다시 세우게 하므로 이를 세운다. 태안 원년 을축 12월일 쓰다.”라고 적혀 있다. 이는 고려 선종 2년(1084년), 호부의 판결에 따라 세워졌다는 뜻으로, 당시 국가와 사찰 간의 관계를 보여주는 중요한 지표이기도 하다.

**주소** 하북면 백록리 718-1

**오는 길** 시내버스 11, 12번 → 백록새동네 하차

## 양산 체험!

### 스페이스나무갤러리

자연과 문화가 조화를 이룬 복합문화공간으로 지역민들을 위한 문화예술 활동을 꾸준히 이어 나가고 있다. 갤러리에서는 초대전과 특별기획전을 정기적으로 진행하고 있으며, 미술, 오페라, 다도 등 우리 예술 문화 아카데미도 열린다.

**주소** 하북면 총령로 1733

**문의** 갤러리 055-374-3500,

카페 055-372-3501







## 양산의 대표 진산 영축산

양산 하면 가장 먼저 떠올리는 진산인 영축산은 해발 1,081m로 수려한 경관이 자랑인 영남알프스 중 하나다. 양산시 하북면과 원동면, 울주군 삼남면과 상북면 경계에 위치하고 있으며 병풍처럼 둘러싸인 기암괴석과 노송, 영축산 정상에서 신불산(1,159m) 정상까지 이어지는 역사능선이 장관을 이루고 있다. 또한, 제1경 통도사를 품고 있어 자연과 문화를 함께 즐길 수 있다.

영축산 등산코스



- 제1코스(3km, 240분) : 하북지내마을 → 취서산장 → 영축산
- 제2코스(3.9km, 320분) : 극락암 → 백운암 → 함박등 → 영축산
- 제3코스(6.6km, 540분) : 서죽암 → 시살동 → 죽바우등 → 함박등 → 영축산
- 제4코스(7.3km, 600분) : 장선마을 → 시살동 → 죽바우등 → 함박등 → 영축산

## 자연이 그린 축제 속으로 통도환타지아

부산-경남권 최대의 테마공원. 양산의 아름다운 자연을 배경으로 페스티벌이 펼쳐진다. 환타지아스페셜, 바이킹 등 남녀노소 할 것 없이 즐길 수 있는 30여 종의 어트랙션을 비롯해 포레스트 킹덤 등 독특한 체험시설이 준비돼 있다. 특히 까만 밤을 꿈결 같은 빛으로 수놓는 드림 나이트는 환상적인 풍경 덕에 드라마 <별에서 온 그대>의 배경이 되어, 드라마를 기억하는 이들의 마음을 설레게 한다. 365일 즐거운 축제가 열리는 통도환타지아에서 황홀한 추억을 만들어 보자.

**주소** 하북면 통도7길 68 **문의** 055-379-7000

**오는길** 마을버스 지산 1번 → 통도환타지아 하차

### 통도환타지아 이용 시간

평일	10:00~21:00
토·일·공휴일	10:00~21:30

\*아쿠아환타지아는 시즌마다 개장 시간을 홈페이지(<http://aqua.fantasia.co.kr>)에서 확인할 수 있습니다.



## 물의 세계로의 초대 아쿠아환타지아

물의 세계가 열린다. 바로 아쿠아환타지아 짜릿한 워터 슬라이드, 신나는 파도풀 등 실외 물놀이 시설과 천원 압 반 온천수로 건강까지 생각한 스파 아일랜드(실내 워터파크)가 만나, 1년 내내 신나는 물놀이를 즐길 수 있다. 쾌적하고 편리한 공간에서 안전한 물놀이를 즐기고 싶다면 아쿠아환타지아로 향하자. 단, 실외 시설은 여름 시즌에만 개장된다.

**주소** 하북면 통도7길 68 **문의** 055-370-3000~8

**오는길** 마을버스 지산 1번 → 통도환타지아 하차





## 양산 먹거리



### 산채 비빔밥

통도사 주변에 자생하는 고사리, 산나물 등 일곱 가지 나물을 넣어 만든 비빔밥. 산나물 특유의 향과 맛을 느낄 수 있다.

주소 하북면 통도사 산문 앞 거리



### 민물 매운탕

1등급 수에서만 사는 버들치와 메기과에 속하는 동자개 등 민물고기와 청정 채소를 사용해, 깔끔하면서 얼큰한 맛이 특징이다.

주소 동면 호포역 앞 민물매운탕 마을



### 미나리 삼겹살

2월~4월 중순까지만 맛볼 수 있는 미나리 삼겹살은 미나리의 상큼한 향과 삼겹살의 고소함이 어우러진 봄 별미다.

주소 원동면 원동초 앞 거리



### 남부시장 칼국수

전통시장의 인심과 정을 함께 느낄 수 있는 남부시장 칼국수. 얼큰한 맛에 저렴한 가격, 푸짐한 양까지 고루 갖췄다.

주소 중앙로 남부시장



### 내원사 계곡 백숙

여름 피서지로 이름 난 내원사 계곡은 여름 보양식 백숙으로도 유명하다. 건강한 여름을 나고 싶다면 내원사 계곡에서 백숙 한 그릇이 딱.

주소 하북면 내원사 계곡 일원

## 양산 숙박

상호명	주소	전화
환타지아 콘도&호텔	하북면 통도7길 68	055-379-7000
에덴밸리 리조트	원동면 어실로 1206	055-379-8000
베니키아 양산호텔	동면 금오10길 51	055-384-0093
대운산 자연휴양림	탑골길 208-124	055-379-8670
황산공원 캠핑장	물금읍 물금리 225-1	055-386-2550

## 양산 골프장

상호명	주소	전화
다이아몬드컨트리클럽	상북면 공원로 305-391	055-392-0700
동부산컨트리클럽	매곡외산로 282	055-388-0700
양산컨트리클럽	상북면 총렬로 687	055-379-0000
에덴밸리컨트리클럽	원동면 어실로 910	055-379-9000
에이원골프클럽	덕명로 190	055-371-3500
통도컨트리클럽	하북면 신평남부길 78-130	055-370-1300
동원로얄컨트리클럽	어실로 380-45	055-389-7000





